


2018.

STATISTISCHES JAHRBUCH.

Zahlen, Daten, Fakten zum Jahr 2018 im Überblick.



Herausgeber:

Stadtverwaltung Riesa
Statistikstelle

Anschrift:

Stadtverwaltung Riesa
Rathausplatz 1
Postfach 10 00 83

01589 Riesa

© Nachdruck oder Nachveröffentlichung, auch auszugsweise, nur mit Quellenangabe gestattet

Vorwort



Die Lebensqualität der Riesaer Bürgerinnen und Bürger ist 2018 weiter gestiegen. Die Basis dafür bildet unsere Wirtschaft, die ihre gute Tendenz beibehalten konnte. Der Arbeitsmarkt zeigt weiterhin einen positiven Trend. Die sehr gute Entwicklung bei Feralpi Stahl, das Jubiläum „130 Jahre Riesaer Hafen“ oder die Erweiterung bei RIME Blechbearbeitung sind dafür nur einige herausragende Beispiele, man könnte vieles mehr erwähnen.

Bei der Vorbereitung des Jubiläumsjahres „900 Jahre Riesa“ bildete die Übernahme des Staffelstabes für den „Tag der Sachsen 2019“ einen Höhepunkt, der die Vorfreude auf das große Fest und viele weitere Veranstaltungen nochmals steigerte. Dank des tollen Engagements der Riesaerinnen und Riesaer können wir, soviel ist bereits absehbar, ein eindrucksvolles Jubiläumsgestaltungsgestalten.

Die Einnahmen aus der Gewerbesteuer für den Stadthaushalt haben sich erfreulicherweise nochmals erhöht. Die Haushaltskonsolidierung und der Schuldenabbau besitzen dennoch absolute Priorität. Im Bereich Infrastruktur und Schulen wurden weitere wichtige Etappen absolviert. Die Sanierung der 1. Grundschule und des Hortes am Rathausplatz ist nahezu abgeschlossen. Die Rekonstruktion der Grundschule Alleestraße bildete die Basis für das Großprojekt Oberschule "Am Merzdorfer Park", das uns bis 2021 intensiv beschäftigen wird.

Das Gewerbegebiet Glogauer Straße entwickelt sich zur erhofften Erfolgsgeschichte. Es gab 2018 sichtbare Ansiedlungen, für weitere Flächen sind Verkäufe im Gang. Der Umbau des Elblandklinikums läuft auf vollen Touren und wird im März 2019 ein wichtiges Teilziel erreichen. Landkreis und Freistaat setzen hier deutliche Signale für unsere Stadt.

Mit dem Neubau der Brücke Lange Straße und der Sanierung der Brücke Rostocker Straße haben wir entscheidende Akzente an wichtigen Verkehrsadern unserer Stadt gesetzt. Gleiches gilt für den Ausbau von Bahnhofstraße, Kirchstraße und Nickritzer Straße, die trotz einiger Probleme zum positiven Abschluss gebracht wurden. Zudem möchte ich private Baumaßnahmen nennen, die Riesa maßgeblich prägen – von Wohnungsgesellschaft und –genossenschaft, aber auch beim SC-Kanuheim oder im Schloss Jahnishausen.

Neben den Straßen und den Ver- und Entsorgungsnetzen bleibt der Breitbandausbau ein entscheidender Faktor. Die Telekommunikationsunternehmen haben endlich erfreuliche Tatsachen geschaffen, die Stadt wird nun zeitnah die „weißen Flecken“ in Angriff nehmen.

Die umfangreiche Förderung von Kultur, Sport und sozialen Initiativen bleibt für uns ein unverändert wichtiges Anliegen, wobei ich das Engagement zahlreicher Bürgerinnen und Bürger im Ehrenamt würdigen möchte.

Im „Statistischen Jahrbuch 2018“ sind traditionell aktuelle Daten zur demografischen, ökonomischen, sozialen, kulturell-sportlichen und touristischen Situation in Riesa zusammengefasst. Es wurde in bewährter Form durch unsere kommunale Statistikstelle erstellt, die von den Ämtern und Institutionen große Unterstützung erhielt.

Ich möchte allen Beteiligten dafür herzlich danken. Natürlich sind alle Informationen auch über den Internetauftritt zugänglich. Nehmen Sie sich Zeit, in diesem Werk zu stöbern. Wenn Sie Vorschläge haben, die den Inhalt und die Aufbereitung der Daten weiter verbessern können, steht Ihnen das Hauptamt der Stadtverwaltung dankbar zur Verfügung.

A handwritten signature in black ink, appearing to read 'Marco Müller'. The signature is fluid and cursive.

Marco Müller
Oberbürgermeister

Statistisches Jahrbuch 2018

Inhaltsverzeichnis	Seite
- Vorwort	3
- Inhaltsverzeichnis	4/5
- Abkürzungsverzeichnis	6/7
1. Geschichtliches	
- Werner-Heisenberg-Gymnasium	10/11
- Auszüge aus der Riesaer Stadtgeschichte von 1900 - 1910	12/13
- Auszüge aus der Riesaer Stadtchronik 2018	14-17
2. Stadtgebiet	
- Geographische Lage	20
- Ausdehnung	20
- Eingemeindungen ab 1923	20
- Flächenbilanz	20
- Stadt Riesa und ihre Stadtteile	21
- Verkehrsanbindungen	22
3. Bevölkerung	
- Bevölkerungsentwicklung seit 1989 - STALA	24
- Einwohnerentwicklung	25
- Zuzüge/Wegzüge aus/nach Riesa	25
- Einwohnerentwicklung in den Stadt- und Ortsteilen	26
- Religionszugehörigkeit	26
- Bevölkerungspyramide	27
- Bevölkerung nach Altersstruktur	28/29
- Geburten und Sterbefälle	30
- Altersjubiläen	30
- Eheschließungen	31
- Vornamenstatistik	32
- Beliebteste Vornamen	33
4. Soziale Versorgung	
- Kindereinrichtungen in freier Trägerschaft	36/37
- Anzahl der Betreuungsplätze in den Kindertagesstätten	38
- Soziale Beratungsstellen	39/40
- Obdachlosigkeit	41
- Kleiderkammer	41
- Seniorenbegegnungsstätten	42
- Einrichtungen der Altenhilfe	42
- Die Riesaer Tafel	42
5. Schulen	
- Schulen in Trägerschaft der Großen Kreisstadt Riesa	44/45
- Schülerzahlen	46
- Weitere Bildungseinrichtungen und Berufsbildende Schulen	47-50

6.	Gesundheitswesen	
-	Praktizierende Ärzte, Zahnärzte und Apotheken	52
7.	Kultur	
-	Benutzer- und Besucherzahlen der Stadtbibliothek	54
-	Entleihungen, Bücher, Medienbestand	54
-	Besucherzahlen Klostertierpark	55
-	Besucherzahlen und Veranstaltungen SACHSENarena und Stadthalle „stern“	55/56
-	Besucherzahlen und Veranstaltungen im Stadtmuseum	57
-	KunstGänge	58
8.	Vereine / Sport	
-	Übersicht über Vereine	60
-	Sportanlagen	60
-	Öffentliche Spielplätze	61
9.	Rat und Verwaltung	
-	Baugenehmigungsverfahren	64
-	Ausschreibungen nach VOL, VOB und VgV	64
-	Antragstellungen Bürgerbüro / Wohngeld	65/66
-	Verwarnungen und Ordnungswidrigkeitsverfahren	66
-	Gewerbeanzeigen / Reisegewerbe	67
-	Besucherzahlen Stadtarchiv	67
-	Personalentwicklung und Personalkostenentwicklung	68-70
-	Überblick Finanz- und Ergebnishaushalt Jahresrechnung, Entwicklung verschiedener Einnahmen, Ausgaben und Bestände des Haushaltes	71-75
-	Überblick über die Sondervermögen und wirtschaftlichen Beteiligungen	76
10.	Stadtrat	
-	Zusammensetzung	78
-	Die Arbeit vom Rat und den Ausschüssen	78
-	Beschlussvorlagen / Ortschaftsräte	78
11.	Wirtschaft	
-	Entwicklung des Arbeitsmarktes	80
12.	Tourismus	
-	RIESA INFORMATION Besucherzahlen / Vermittlung touristischer Leistungen Beherbergungsstätten, Angebote, Auslastungen	82-85
13.	Öffentliche Sicherheit	
-	Einsätze der Feuerwehr Riesa	88
-	Mitgliederzahlen / Vorbeugender Brandschutz und Öffentlichkeitsarbeit	89

Abkürzungsverzeichnis

ABM	=	Arbeitsbeschaffungsmaßnahme
ASB	=	Arbeiter-Samariter-Bund
AU	=	Aufwand
Ausl.	=	Ausländer
beh. Kind.	=	behinderte Kinder
B-Pläne	=	Bebauungspläne
BvB	=	Berufsvorbereitende Bildungsmaßnahmen
bzgl.	=	bezüglich
CDU	=	Christlich Demokratische Union Deutschlands
dar.	=	darunter
Deu	=	Deutsche
dfB	=	demokratischer Frauenbund
d. J.	=	des Jahres
DRK	=	Deutsches Rotes Kreuz
einschl.	=	einschließlich
Einw.	=	Einwohner
ER	=	Ertrag
FA	=	Finanzausgaben
FB	=	Finanzbedarf
FDP	=	Freie Demokratische Partei
FE	=	Finanzeinnahmen
FNP	=	Flächennutzungsplan
FVG	=	Förder- und Verwaltungsgesellschaft
ges.	=	gesamt
GS	=	Grundschule
HN	=	Höhensystem
HNO	=	Hals, Nasen, Ohren
HoGa	=	Hotel- und Gaststättengewerbe
i. Allg.	=	im Allgemeinen
IAP	=	individuelle Ausbildungspläne
inkl.	=	inklusive
Invest.	=	Investition
k. A.	=	keine Angaben vorliegend
Kgl.	=	königlich
Kikri	=	Kinderkrippe
Kita	=	Kindertagesstätte
Kl.	=	Klasse
KV	=	Kreisverband
LRA	=	Landratsamt
LRS	=	Lese-Rechtschreib-Schwäche (auch Legasthenie)
m	=	männlich
ME	=	Medieneinheit
MS	=	Mittelschule
NPD	=	Nationaldemokratische Partei Deutschlands
N-Ri	=	Nicht - Riesaer
NT	=	Nachtrag
OS	=	Oberschule
OSR	=	Ortschaftsrat
Pfd.	=	Pfund
PR	=	Public Relations
QAB	=	Qualifizierung für Arbeitslose ohne anerkannten Berufsabschluss
RE	=	Rechnungsergebnis
Rie	=	Riesaer

SGR	=	Städtische Gymnasium Riesa
sonst.	=	sonstige
SPD	=	Sozialdemokratische Partei Deutschlands
städt.	=	städtisch
STALA	=	Statistisches Landesamt des Freistaates Sachsen
SZ	=	Sächsische Zeitung
ü. HN	=	über Höhennormal
VbE	=	Vollbeschäftigteneinheit
VdK	=	Verband der Kriegsgeschädigten, Kriegshinterbliebenen und Sozialrentner Deutschlands
VgV	=	Vergabeverordnung für europaweite Verfahren
VKA/DAZ	=	Vorbereitungsklasse für Ausländer / Deutsch als Zweitsprache
VmH	=	Vermögenshaushalt
VOB	=	Vergabe- und Vertragsordnung für Bauleistungen
VOL	=	Verdingungsordnung für Leistungen
vorl.	=	vorläufig
VwH	=	Verwaltungshaushalt
w	=	weiblich
WHG	=	Werner-Heisenberg-Gymnasium

1. GESCHICHTLICHES.

Chronik Werner-Heisenberg-Gymnasium

Der Schulvorstand von Gröba beschließt am 23. April 1906 den Bau eines Zentralschulhauses an der Westseite des damaligen Georgplatzes (heute Friedrich-Ebert-Platz). Am 3. September 1906 wird dem Dresdner Architekten Dr.-Ing. Hammitzsch die gesamte Entwurfsbearbeitung und die Leitung der Bauausführung übertragen. Die Baukosten sind mit 200.000 Mark veranschlagt.

(König Georg von Sachsen: 1832-1904; Martin Heinrich Hammitzsch: 1878-1945, deutscher Architekt und Kommunalpolitiker; Friedrich Ebert: 1871-1925, deutscher Sozialdemokrat und Politiker)

Am 16. Oktober 1906 erfolgt der erste Spatenstich und am 29. November 1906 ist die feierliche Grundsteinlegung. Dabei wird in einer Blechkassette unter dem rechten Pfeiler eine Urkunde eingelassen.

Am 1. April 1908 wird die Zentralschule mit 18 Klassenzimmern, je ein Direktorenzimmer, Lehrerzimmer, Turnhalle, Zeichen- und Nadelarbeitszimmer eingeweiht. Doch bereits 1914 werden die Kapazitätsgrenzen erreicht und es entsteht ein Neubau entlang der Georg-von-Altrock-Straße (heute Heinrich-Lorenz-Straße). Zusätzlich entstehen so 23 weitere Klassenzimmer, ein Physikzimmer und ein Sitzungssaal. Eine Zentralheizung sorgt auch im Winter für angenehme Temperaturen im gesamten Gebäude.

(Georg-v.-Altrock: 1857-1919, Besitzer des Ritterguts Gröba; (Heinrich Lorenz: 1862-1945, Rittergutsbesitzer, Geschäftsführer der Großeinkaufsgesellschaft Deutscher Konsumvereine)

In den 1920er Jahren wird zur Verpflegung der Schüler im Kellergeschoss eine Schulküche eingerichtet. Es werden ein Werkraum und ein Volksbad in Betrieb genommen. Der Sitzungsraum wird in ein weiteres Lehrerzimmer umfunktioniert.

1930 wird die Zentralschule in Schlageter-Schule umbenannt.

(Albert Leo Schlageter: 1894-1923, Soldat, im ersten Weltkrieg gefallen)

In den Jahren 1934/35 wird eine Schulsparkasse errichtet und die Schüler sparen dort 2.686,21 Reichsmark.

1935/36 wird eine Luftschutzsirene auf dem Turm der Schule angebracht, das Kellergeschoss wird zentraler Luftschutzraum mit einem Telefonanschluss.

Von 1933 bis 1945 unterrichteten 31 Lehrer an der Schlageter Schule.

Wie schon im ersten Weltkrieg werden in den letzten Kriegsjahren des 2. Weltkrieges die Klassenzimmer zweckentfremdet genutzt und der Unterricht fällt teilweise aus. Im Februar 1945 sind etwa 1.200 Flüchtlinge in der Schule untergebracht. Im neuen Anbau befindet sich zuerst ein deutsches, ab April 1945 ein russisches Lazarett. Gegen Ende des 2. Weltkrieges wird der Schulbetrieb unterbrochen. Am 1. Oktober 1945 wird der Schulbetrieb wieder aufgenommen.

Zum Schuljahresbeginn am 1. September 1948 wird die Schule in zwei selbstständige Schulen geteilt. Das ältere Gebäude wird die August-Bebel-Schule I (für Gröba), der Neubau wird die August-Bebel-Schule II (für Merzdorf und Forberge).

(August Bebel: 1840-1930, sozialistischer deutscher Politiker und Publizist)

Am 13. Juni 1949 wird die August-Bebel-Schule feierlich in Friedrich-Engels-Schule umbenannt.

(Friedrich Engels: 1820-1895, deutscher Philosoph, Gesellschaftstheoretiker, Historiker und kommunistischer Revolutionär)

Am 1. September 1951 wird die Schule zu einer Zehnjahresschule.

Am Ende des Jahres 1953 errichtet man im Kellergeschoss ein Schulinternat für die Abiturjahrgänge.

1955 fungieren beide Schulen zur Friedrich-Engels-Mittelschule.

Mit Unterstützung umliegender Betriebe werden im Nationalen Aufbauwerk die alten Trockentoiletten abgerissen. Ein neues Lehrschwimmbecken wird eingeweiht, in dem in den folgenden 30 Jahren die 3. Klassen der Rieser Schulen das Schwimmen lernen.

1965 wird die Spezialschule „Friedrich Engels“ gegründet. Damit erfolgt eine Trennung von der Polytechnischen Oberschule, welche in der ersten und zweiten Etage bleibt. Alle beiden Schulformen werden durch einen gemeinsamen Direktor geleitet.

Ab 1978 wird das Dachgeschoss zum Internat umgebaut, weil begabte Schüler aus der weiteren Umgebung aufgenommen werden. Zeitweilig wohnen 150 Schüler im Internat.

Zu Beginn des Schuljahres 1982/83 wird ein Leistungszentrum für Mathematik und Physik gegründet.

Im Schuljahr 1986/87 nennt sich die Schule „Spezialschule mathematisch-naturwissenschaftlich-technischer Richtung“. Gleichzeitig wird ein neues inhaltliches Konzept eingeführt und die Abschlussprüfung in der 10. Klasse wird abgeschafft.

Die Spezialschule wird im Schuljahr 1990/91 in einem feierlichen Akt in „Werner-Heisenberg-Gymnasium“ umbenannt.

(Werner Heisenberg: 1901-1976, deutscher Wissenschaftler und Nobelpreisträger)

Mit dem Schuljahresende 1992 wird die Polytechnische Oberschule „Friedrich Engels“ aufgelöst und die Umstrukturierung zum „Werner-Heisenberg-Gymnasium“ erfolgt gleichzeitig mit der Rekonstruktion einer neuen Heizungsanlage, neuen Fenstern und der Erneuerung der Fassade.

Im Schuljahr 1999/2000 werden der Schulhof, die Aula und der Speiseraum umgestaltet und rekonstruiert.

2002/2003 sind die Modernisierungsmaßnahmen mit der Wiedereröffnung des Schulmuseums abgeschlossen.

Weitere Quellenangaben: 950-Jahre Gröba – Eine Chronik - Museumsverein Riesa e.V., Heike Berthold, Anneliese Wendt; Straßengeschichte(n) – Museumsverein Riesa e.V. und 100 Jahre Schule in Gröba – Werner-Heisenberg-Gymnasium

Auszüge aus der Riesaer Stadtgeschichte 1900 - 1910

1900

16. Januar – in der abgehaltenen Stadtverordnetensitzung einigte man sich, dass trotz der Erweiterung des Gröbaer Hafens, der Jahnahafen zu bauen ist.

30. August – Gründung der Genossenschaft des Bezirkskonsum- und Sparvereins „Volkswohl“ Riesa

Riesa hat 13.494 Einwohner.

Gründung des Großgartenbaubetriebes Alfred Bittner in Riesa-Pausitz

2. Dezember – Gründungsversammlung des Konsumvereins Riesa und Umgebung mit 61 Mitgliedern.

1901

Im Frühjahr dieses Jahres beginnen die Erschließungsarbeiten für das neue städtische Krankenhaus.

Der im Jahre 1898 begonnene Erweiterungsbau des Hafens wird vollendet. Die Kaimauer wurde um 640 m westwärts verlängert und 8 elektrische Kräne wurden für die Schifffentladung errichtet.

1902

Am 25.02. wird das Johanniter-Krankenhaus geschlossen. Im Sommer ist der Rohbau des neuen Krankenhauses fertiggestellt.

1903

Am 28.03. wird der Riesaer Sportverein durch sportbegeisterte junge Leute gegründet.

Zur Durchführung von Krankentransporten und zur Leistung von erster Hilfe bei Unfällen wird am 24.05. Die Freiwillige Sanitätskontrolle gegründet. Am 25.08. erfolgt die Übergabe des neuen städtischen Krankenhauses mit 4 Krankensälen und 60 Betten. Septischen und anti-septischen OP-Saal sowie einer vollständigen Röntgeneinrichtung.

Am 16.09. wird in der Gräflich Einsiedelschen Eisenhütte eine Werksfeuerwehr gegründet.

Am 21.11. gründeten 13 Vertreter der einheimischen Industrie-, Landwirtschaft- und des Beamtenkreises die Riesaer Bank. Diese nimmt am 15.12. den Geschäftsbetrieb auf.

1904

Am 02.04. treten die Maurer in einen 14tägigen Streik, der mit dem Abschluss des ersten Lohnvertrages endet. Der Stundenlohn erhöht sich von 30 auf 34 Pfennige.

Eröffnung des Technikums als Privatilehranstalt unter Leitung von Ing. Bormann. Es handelt sich dabei um eine höhere Lehranstalt für Bauhandwerker, Techniker des allgemeinen und

des Schiffsmaschinenbaus, der Elektrotechnik, des Fluss- und Seeschiffsbau sowie für Schlosser, Schmiede und Mechaniker.

Es entstanden die Riesaer Ölwerke Einhorn und Co.

1906

Am 01.06. wird die freie Riesaer Arbeitersportvereinigung gegründet.

Am 01.09. erfolgt die Übergabe der Isolierabteilung im städtischen Krankenhaus mit 6 Betten für Erwachsene und 4 Betten für Kinder.

König Friedrich August stattet am 10.12. Riesa einen offiziellen Besuch ab.

1907

Auf dem Hafengelände wird am 31. 01. das Saxonia Melassefutterwerk Hestermann und Seele GmbH gegründet.

In Riesa gibt es 523 Betriebe mit 2.837 Beschäftigten. Etwa die Hälfte der Betriebe gehört in die Branchen Bekleidung und Reinigung.

1908

Am 31. 03. brennt die Merzdorfer Pappenfabrik. Dabei wird das Trockenhaus völlig zerstört.

Der Stadtrat beschließt am 10.03. die Vergrößerung des Stadtparkes.

Erstmalig seit ihrer Entdeckung im Jahre 1828 wird die Gruft mit den Mumien geöffnet, um den Erhaltungszustand zu überprüfen. Ähnliches, wie die Gruft in der Klosterkirche, gibt es nur noch in Bremen und Palermo.

1909

Dem Seifenfabrikant Eugen Arncke aus Riesa, Inhaber der Firma Grubbaum und Arncke, wird am 11.02. das Prädikat „Hoflieferant seiner Majestät des Königs“ verliehen.

1910

Die Baumwollspinnerei F. H. Hammersen AG nimmt am 09.02. die Produktion in vollem Umfang auf.

Im Mai ist der Erstflug des Heißluftballons „Riesa“ von Nünchritz über Weißig, Ebersbach, Radeburg, die Lausitzer Heide bis nach Obercunnersbach bei Löbau. Der Flug dauerte 4 Stunden, die größte Höhe betrug 1.500 Meter.

Am 26.06. erfolgt die Einführung der Fernzündung der Gaslaternen durch die Gasanstalt. Nach einer statistischen Wohnraumzählung gibt es in Riesa 3.335 Wohnungen, davon 3.311 bewohnte. In 592 gibt es keine Küche, 1.396 sind ohne Abort. In jeder Wohnung leben durchschnittlich 4 Personen.

Die Großeinkaufsgesellschaft Deutscher Konsumvereine errichtet in Hafennähe auf einer Fläche von 10 ha eine Industrieanlage zur Deckung ihrer Bedarfswirtschaft. Der erste Betrieb ist die Seifenfabrik.

Auszüge aus der Chronik der Stadt Riesa 2018

Januar

Zum vierten Mal findet in der SACHSENarena die Super-Enduro-Weltmeisterschaft statt. Das Publikum in der ausverkauften Arena genießt die spektakulären Wettkämpfe.

In der 1. Grundschule „Käthe Kollwitz“ am Rathausplatz sind die energetischen Maßnahmen im Schulgebäude abgeschlossen. Jetzt wird das Hortgebäude saniert. Dabei sind die größten Posten die Trockenlegung des Mauerwerks und die Dämmung der Geschossdecken im Dachgeschoss. Dazu kommen neue Treppengeländer und die Ausstattung der Räume mit LED-Beleuchtung. Gleichzeitig wird die Schule „Am Storchenbrunnen“ saniert. Interimsweise soll dort im Herbst die Oberschule „Am Merzdorfer Park“ einziehen.

Die „Rocklegenden“ begeistern 2.500 Fans in der SACHSENarena. Die Musiker von City, Karat und Dieter „Maschine“ Birr (Ex-Puhdy) spielen auf der Bühne eigene Lieder, aber vor allem Coversongs der anderen beteiligten Bands.

Februar

Mit einer Spende von insgesamt 3.600 Euro unterstützen die Elbe-Stahlwerke Feralpi GmbH zwei Einrichtungen für schwerkranke Kinder. Vertreter des Unternehmens überreichen eine Spende in Höhe von 2.100 Euro an das Kinderhospiz „Bärenherz“ in Leipzig. Gleichzeitig erhält auch die Leipziger Elternhilfe für krebskranke Kinder einen Scheck über 1.500 Euro.

Die Shanty-Rocker „Santiano“ begeistern das Publikum in der SACHSENarena. Mehr als 6.000 Besucher feiern in der ausverkauften Arena den Tourneestart der Band.

An der Riesaer Trinitatiskirche haben Sanierungsarbeiten an den Dachträgern begonnen. An der Nordseite der Kirche wird ein Spezialgerüst aufgebaut, über das später das nötige Baumaterial transportiert werden soll. Seit 2015 bereitet die Kirchgemeinde die Baumaßnahme vor. Der erste Bauabschnitt wird insgesamt 623.000 Euro kosten. In einem zweiten Abschnitt wird das Dach des Turmes neu eingedeckt. Dafür müssen noch Fördermittel beantragt werden. Die Arbeiten am Kirchturm werden voraussichtlich bis in den Herbst 2018 dauern.

März

Der haushalts- und Finanzausschuss des Sächsischen Landtages hat rund 800.000 Euro für die Sanierung der Schule „Am Storchenbrunnen“ bewilligt. In der Schule herrscht momentan kein Schulbetrieb. Die Grundschule, die dort zuletzt untergebracht war, wurde 2017 aufgelöst. Derzeit wird das Gebäude saniert und umgebaut, damit übergangsweise die Schüler der Oberschule „Am Merzdorfer Park“ unterrichtet werden können. Langfristig soll der Standort wieder Grundschule werden.

Mit dem Abriss der Ruine von „Getränke Boden“ verschwindet eine weitere Gebäudebrache aus dem Riesaer Stadtbild. Auf dem Gelände sollen Wohnhäuser entstehen. Dafür sind unter anderem Lärmschutzwände und der Bau einer Zufahrt geplant.

Die frühere „Management Akademie Riesa“ wird zu einer Facharztpraxis für ein Nierenzentrum umgebaut. Die Wohnungsgesellschaft Riesa mbH wird für rund 300.000 Euro investieren. Geplant sind unter anderem ein Anbau für einen Fahrstuhl und neue Elektro- und Sanitärleitungen. Zusätzlich wird der Grundriss den neuen Nutzungsbedingungen angepasst.

April

358 Kinder und Jugendliche nehmen am Crosslauf vom Kanuheim des SC Riesa durch den Stadtpark teil. Die Leichtathleten des SC Riesa sorgten mit Wegmarkierungen für gute Streckenbedingungen.

Nicht nur in der Riesaer Innenstadt sondern auch im Stadtteil Gröba wird die Aktion „Sauberes Riesa“ durchgeführt. In Riesa stehen unter anderem der Elberadweg und das Flussufer im Mittelpunkt der Säuberungsaktion. Knapp 500 Bürger sind tatkräftig dabei.

Die Vorbereitungen für den „Tag der Sachsen 2019“ laufen mit der Bildung von acht Arbeitsgruppen planmäßig. Beteiligt an den Arbeitsgruppen sind neben den Mitarbeitern der Stadtverwaltung Riesa auch Mitarbeiter der Stadtwerke Riesa GmbH, des Museumsvereins Riesa e.V., Polizei und des Landratsamtes Meißen.

Die Riesaer Hauptstraße soll wieder attraktiver werden. Von der Pausitzer Straße/Ecke Niederlagstraße bis zum Rathausplatz soll der Boulevard mit Felsenbirnen in Pflanzkübeln, Fahrradbügeln, Hartschaumbuchstaben zum Sitzen, die das Wort „Riesa“ ergeben, und mit Spielgeräten für Kinder verschönert werden.

Mai

Die Stadt Riesa hat im ersten Quartal des Jahres 2018 fast 4,4 Millionen Euro an Gewerbesteuern eingenommen. Im Jahr 2017 waren es im ersten Quartal lediglich 3,26 Millionen Euro. Diese Zahlen spiegeln die insgesamt günstige Wirtschaftslage in der Region wieder. Die Gewerbesteuer ist die wichtigste Einnahmequelle der Kommunen in Deutschland.

Auch in diesem Jahr ist die Riesaer Automeile sehr gut besucht. 47 Aussteller präsentieren ihre Modelle entlang der Hauptstraße.

Carmen Nebel präsentiert in der SACHSENarena ihre Show „Willkommen bei Carmen Nebel“. Zu Gast sind unter anderem Roland Kaiser, DJ Bobo, Beatrice Egli und Heinz Rudolf Kunze. Die Show wird live im Zweiten Deutschen Fernsehen (ZDF) übertragen.

Oberbürgermeister Marco Müller ist neues Mitglied im Aufsichtsrat der Pflege- und Betreuungszentrum Riesa gGmbH. Er folgt auf Tilo Lindner, der aus der Stadtverwaltung ausscheidet und eine neue Stelle im Landratsamt Meißen antritt.

Bei der Campusnacht an der Berufsakademie Sachsen (BA) wird unter anderem eine Führung durch das Vallourec-Rohrforschungszentrum angeboten. Die Gäste haben die Möglichkeit den Laboringenieuren über die Schulter zu schauen und auch selbst zur Pinzette zu greifen.

Juni

Das Technische Hilfswerk (THW) veranstaltet an der Kastanienstraße den „Kinderheldentag“. Es gibt eine Minigrundausbildung für junge Retter, eine Tobewiese und eine Bastelcke. Die jungen Gäste können auch die Autos des Technischen Hilfswerkes (THW) und andere technische Geräte besichtigen.

Zum vierten Mal findet das Festival „Rock am Airport“ statt. Erstmals beteiligt sich auch der Verkehrslandeplatz Riesa-Göhlis an dem Event. Die Festivalgäste können die Flugzeuge aus der Nähe besichtigen und es werden Gästeflüge angeboten.

Zum 16. Mal erfreuen sich rund 1.000 Besucher an der „Mondscheinführung“. Die 80 Laienschauspieler entführen die Gäste unter dem Motto „Hinter dem Kreisverkehr geht's weiter“ in das historische Weida. Der ganz besondere Mix aus Geschichte, Theater und Humor zieht jedes Jahr die Riesaer und ihre Gäste in seinen Bann.

Die Albgold-Gruppe, zu der auch die Teigwaren Riesa GmbH gehört, reagiert auf die neuen Trends bei den Nudelsorten. Zu den neuesten Sorten gehören jetzt auch Nudeln aus Kastanien, Algen und Süßkartoffeln.

Vier Tage früher als geplant wird die neue Brücke an der Grenzstraße/Lange Straße für den Verkehr frei gegeben. Die Brückenbauarbeiten kosteten knapp 4,6 Millionen Euro und dauerten 14 Monate. Für den Neubau wurden unter anderem fast 200 Tonnen Stahl und 1.200 Kubikmeter Stahlbeton verbaut. Der Neubau war nötig geworden, weil die alte Brücke über die Chemnitzer Bahnstrecke aus dem Jahr 1963 marode war.

Juli

Die Studienakademie Riesa ist Gastgeberin beim Wirtschaftsforum. Zu Gast sind unter anderem Sachsens Ministerpräsident Michael Kretschmer und weitere Führungskräfte aus Politik und Wirtschaft. Im Mittelpunkt der Veranstaltung steht vor allem die weitere Anbindung der B 169 an die A 14.

Der Riesaer Ortsverband des Technischen Hilfswerks (THW) hat eine neue Hochleistungspumpe bekommen. Die Pumpe ist auf einem Fahrzeughänger montiert und kann in einer Minute bis zu 25.000 Liter Wasser abpumpen. Bei einem Hochwasserfall soll die von einem Dieselmotor angetriebene und mit unabhängiger Spannungsversorgung ausgestattete Maschine vor allem Abwasser abpumpen.

Das Unternehmen Rime GmbH erweitert seinen Standort in der Nähe des Stahlwerks. Für 1,2 Millionen Euro lässt die Firma eine 8.000 Quadratmeter große neue Halle auf ihrem Areal an der Schönbergstraße errichten. Insgesamt beträgt die Investition für die Erweiterung sogar 5 Millionen Euro, weil Rime GmbH auch noch neue Maschinen anschafft.

August

Nach fast einem Jahr Bauzeit wird die Leipziger Straße mit dem Abzweig nach Nickritz wieder für den Verkehr freigegeben. Damit endet in Riesa eines der teuersten Straßenbauprojekte des Jahres. Rund 1,6 Millionen Euro kostete die Straßensanierung einschließlich Kanalbau für das Abwasser und der kompletten Infrastruktur. Dazu zählen Trinkwasserleitungen, Gasleitungen und die Straßenbeleuchtung.

Das Medizinische Versorgungszentrum (MVZ) für Diagnostik und Therapie am Riesaer Krankenhaus bekommt per Kran ein sechs Tonnen schwerer Magnetresonanztomographen eingebaut. Dafür mussten extra Teile der Fassade geöffnet werden. Das neue Gerät ermöglicht schnellere Untersuchungen - etwa bei der Krebsfrüherkennung, der Beurteilung von Organen oder dem frühen Nachweis eines Schlaganfalls.

Nach einem Jahr Bauzeit kann das neue Azurit- Seniorenzentrum an der Dr.-Scheider-Straße bezogen werden. Das Angebot der neuen Einrichtung umfasst die dauernde stationäre Pflege sowie die Kurzzeitpflege für den Urlaubs- oder Verhinderungsfall. In dem neuen Haus gibt es 78 Einzel- und 30 Doppelzimmer.

Zum 3. Mal lädt die Elbe-Stahlwerk Feralpi GmbH zum Familienfest „Bella Gröba“ in den Gröbaer Schlosspark ein. Auf dem Festgelände gibt es ein Bühnenprogramm mit Livemusik und Mitmachaktionen.

Die Stadt Riesa feiert an drei Tagen ihr Stadtfest, diesmal zeitgleich mit dem Hafenfest. Das Stadtfestgelände befindet sich zwischen Mannheimer Platz und Rathausplatz. Auf dem Rummel des Technikum-Parkplatzes sind die Fahrgeschäfte für die kleinsten Gäste aufgebaut, an der Elbe wird ein Flohmarkt veranstaltet.

September

In Gröba wird das Fest „130 Jahre Hafen“ eröffnet. Im Hafengelände können die zahlreichen Gäste Livemusik hören. Auf Grund des niedrigen Wasserstandes der Elbe kann jedoch der Raddampfer „Meißen“ nicht kommen. Ein Höhepunkt sind unter anderem Fahrten mit der Rangierlok V 60 durch das Hafengebiet. Die etwa 5.000 Besucher nutzen auch die stündlichen Hafentrümpferfahrten.

Das Riesaer Freibad in Weida war in diesem Jahr so gut besucht wie seit 2013 nicht. Insgesamt sind in der dreimonatigen Badesaison mehr als 28.000 Menschen gekommen.

Zum dritten Mal findet entlang der Riesaer Hauptstraße die Tanzmeile statt. Vor der Wohngalerie der Wohnungsgesellschaft Riesa mbH (WGR) sind Sofas und Sessel aufgebaut. Gegenüber steht am Mannheimer Platz eine Bühne, auf der getanzt wird. Weitere Bühnen stehen vor der Riesa Information, am Technikum, an der Elbgalerie und im Innenhof des Pelzgeschäftes Margenberg.

Zum vierten Mal finden die International Darts Open in der SACHSENarena statt. Die dreitägige Veranstaltung ist das einzige Turnier dieser Art in den neuen Bundesländern. 48 Profis nehmen an den Wettkämpfen teil. Etwa 10.000 Fans jubeln an drei Tagen den Sportlern zu.

Oktober

Der Riesaer Siegfried Wallat ist für sein herausragendes Engagement als Mitglied im Museumsverein Riesa e.V. von der Staatsministerin für Wissenschaft und Kunst, Frau Dr. Eva-Maria Stange ausgezeichnet worden. Siegfried Wallat ist seit 2007 Mitglied im Museumsverein Riesa e.V. und zählt zu den aktivsten Mitstreitern.

Die Fast-Food Kette „Burger King“ eröffnet an der Glogauer Straße eine Filiale in Riesa. Das Restaurant bietet 120 Gästen im Innen- und Außenbereich Platz und beschäftigt bis zu 30 Mitarbeiter.

In der ausverkauften SACHSENarena findet die Premiere der neuen Apassionata-Show „Der magische Traum“ statt. In die neue Show sind rund 60 Pferde der verschiedensten Rassen integriert.

Die Rime GmbH Sachsen übernimmt die Halle von FREYLER Industriebau GmbH Riesa. Der Freyler Konzern trennte sich Anfang des Jahres 2018 von seinem Geschäftsbereich Stahlbau in Riesa.

November

Die Stadt Riesa bekommt zusätzliche Fördermittel aus dem Zukunftsfond Sachsen. Der Haushalts- und Finanzausschuss des Sächsischen Landtages hat für die Sanierung des Außenbereichs der Oberschule „Am Merzdorfer Park“ 665.000 Euro bereitgestellt.

Die Internationalen Tanzwochen werden bis mindestens 2022 in der Riesaer SACHSENarena ausgetragen. Riesa wird somit in den kommenden vier Jahren auch dreimal sowohl die Weltmeisterschaft im Show- als auch im Steptanz ausrichten. Lediglich 2020 soll die Showtanz-WM in einer anderen Stadt ausgetragen werden.

Schlagersänger Roland Kaiser beginnt in der SACHSENarena seine Arena-Tournee. Bei seinem Auftaktkonzert wird er von etwa 5.200 Zuschauern gefeiert.

Auch in diesem Jahr bekommt Riesa zur Klosterweihnacht wieder eine Eisbahn. In den kommenden Tagen wird die 200 Quadratmeter große Fläche zwischen Rathaus und Freitreppe entstehen. Erstmals werden Eislaufkurse angeboten.

Zum zehnten Mal findet im Berufsschulzentrum an der Paul-Greifzu-Straße die Ausbildungsbörse statt. Mehr als 90 Aussteller stellen ihre Angebote für zukünftige Lehrlinge vor. Anwesend sind auch Berufsberater von der Arbeitsagentur und dem Jobcenter Riesa.

Dezember

Im Riesaer Stadtmuseum wird die Weihnachtsausstellung eröffnet. In der aktuellen Ausstellung zeigt das Museum wie sich Weihnachtsschmuck und Weihnachtsgeschenke im Laufe der Zeit verändert haben.

Knapp 30 Anwohner, Einrichtungen, Vereine und Unternehmen des Stadtteils Gröba verwandeln die Kirchstraße, den Schlosspark und das Gelände der Gröbaer Feuerwehr in einen bunten Weihnachtsmarkt für die ganze Familie. Das Gröbaer Lichterfest wird seit 2011 begangen. Eines der markantesten Gebäude der Stadt Riesa ist nach den umfangreichen Sanierungen fast vollständig vermietet. Im „Volkshaus“ an der Berliner Straße feiert das Bildungswerk der Sächsischen Wirtschaft gGmbH (BSW) seine Eröffnung. Das Bildungszentrum Riesa ist von der Passage am Alexander-Puschkin-Platz in das modern ausgestattete Gebäude gezogen. Der Eigentümer investierte mehrere Millionen Euro in das Projekt. Fast alle Wohnungen sind vermietet und eine Physiotherapie in das denkmalgeschützte Haus eingezogen.

Die Vorbereitungen zum „Tag der Sachsen 2019“ im nächsten Jahr laufen wie geplant. Jetzt haben die Organisatoren die Route für den Festumzug festgelegt. Er soll an der Ecke Robert-Koch-Straße/Klötzerstraße beginnen, von dort aus verläuft er in Richtung Krankenhaus, biegt aber an der Ecke Schillerstraße links ab, um über die Friedrich-Engels-Straße zurück zur Klötzerstraße zu kommen. Auch das Festgebiet verkleinert sich im Gegensatz zum „Tag der Sachsen“ 1999. Geplant sind 17.000 PKW-Stellflächen um die Stadt herum. Im Jahr 1999 wurden noch 60.000 Parkplätze zur Verfügung gestellt.

2. STADTGEBIET.

Geographische Lage

Höchster Punkt:	165,4 m ü. HN (Weida, Heidebergstraße, Nähe Friedhof Weida)
Niedrigster Punkt:	90,2 m ü. HN (Gröba, Elbuferbereich nordwestlich der Stadtgrenze)

Ausdehnung

Ost – West – Ausdehnung:	ca. 13,4 km
Nord – Süd – Ausdehnung:	ca. 9,0 km

Eingemeindungen ab 1923

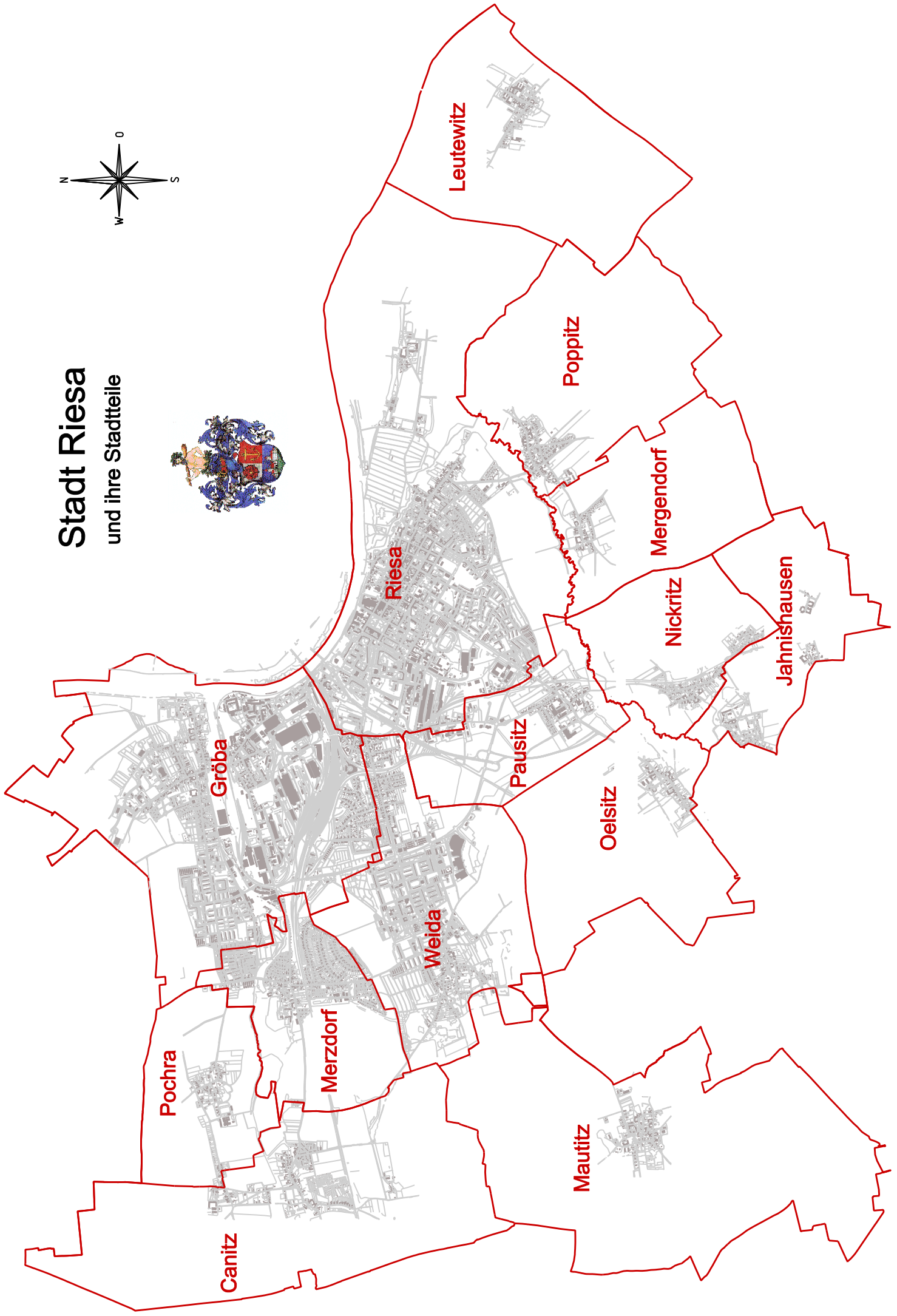
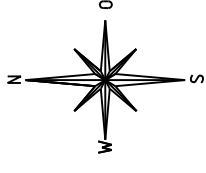

1923	Gröba
1923	Weida
1925	Merzdorf
1950	Pausitz
1950	Poppitz
1961	Mergendorf
1974	Pochra
1974	Canitz mit Schwarzroda
01.01.1994	Nickritz mit Oelsitz
01.03.1994	Jahnishausen mit Böhlen und Gostewitz
01.03.1994	Mautitz
01.07.1996	Leutewitz
01.01.2003	<u>Stadt - Gebietsänderung</u> Unbebaute Teilflächen von Jahnishausen und Oelsitz wurden ausgegliedert Unbebaute Teilflächen von Bloßwitz, Ragewitz, Kalbitz, Stauchitz, Grubnitz wurden in das Stadtgebiet eingegliedert

Flächenbilanz

Gesamtfläche – Stand laut Aufstellungsbeschluss zum FNP-Neuverfahren vom 12.11.2014
5883,74 ha davon: Aktualisierung der Daten auf Grund digitalisierter
 Flächenerhebung (Stand 12/2004; inkl. Rückbau 12/2005)

Wohnbauflächen	7,90 %
Gemischte Bauflächen	5,10 %
Gewerbliche Bauflächen	6,50 %
Sonderbauflächen	1,90 %
Flächen für Gemeinbedarf	0,70 %
Verkehrsflächen	5,90 %
Flächen f. Ver- u. Entsorgung	0,30 %
Grünflächen	4,10 %
Flächen Land- u. Forstwirtschaft	61,8 %
Wasserflächen	1,20 %
Aufschüttungs- u. Abgrabungsflächen	0,90 %
Sonstige Flächen	3,70 %

Stadt Riesa und ihre Stadtteile



Verkehrsanbindungen

Bundesstraßen	B 6, B 169, B 182, B 98 (Großenhain, ca. 25 min)
Autobahnen	A 13 (Thiendorf, ca. 30 min), A 14 (Döbeln, ca. 30 min)
Fahrzeiten mit PKW	nach Dresden ca. 50 min nach Leipzig ca. 1 h 10 min nach Berlin ca. 2 h 15 min nach Prag ca. 2 h 45 min
Internationale Flughäfen	Dresden-Klotzsche ca. 50 min Leipzig-Halle ca. 1 h 20 min
Schifffahrt	Schifffahrtsweg Elbe, Hafen Riesa mit Containerterminal
Eisenbahnen	Dresden und Leipzig mit ICE jeweils 30 min Fahrzeit

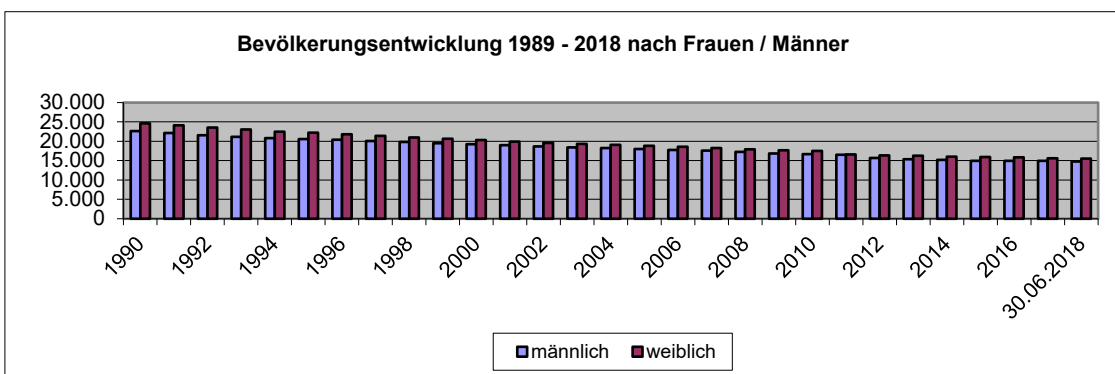
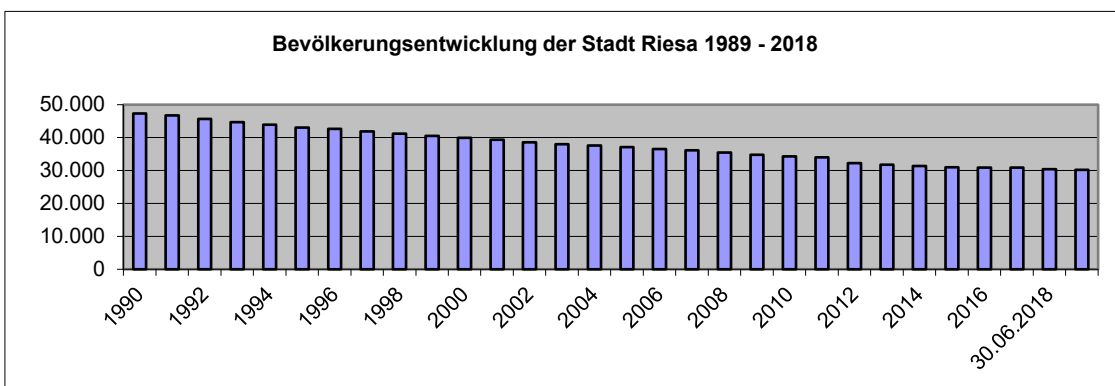
3. BEVÖLKERUNG.

Bevölkerungsentwicklung der Stadt Riesa 1989 - 2018

Stand: jeweils zum 31.12. des Jahres; Angaben des Statischen Landesamtes des Freistaates Sachsen

Jahr	gesamt	männlich	weiblich
1989	47.326	22.618	24.708
1990	46.776	22.141	24.635
1991	45.697	21.606	24.091
1992	44.702	21.167	23.535
1993	43.937	20.858	23.079
1994	43.060	20.548	22.512
1995	42.629	20.396	22.233
1996	41.913	20.081	21.832
1997	41.232	19.796	21.436
1998	40.491	19.488	21.003
1999	39.909	19.275	20.634
2000	39.367	19.033	20.334
2001	38.567	18.667	19.900
2002	37.970	18.411	19.559
2003	37.566	18.248	19.318
2004	37.084	18.022	19.062
2005	36.561	17.726	18.835
2006	36.140	17.574	18.566
2007	35.508	17.270	18.238
2008	34.777	16.871	17.906
2009	34.324	16.658	17.666
2010	34.013	16.520	17.493
2011	32.283	15.666	16.617
2012	31.760	15.376	16.384
2013	31.423	15.172	16.251
2014	31.011	14.994	16.017
2015	30.885	14.953	15.932
2016	30.894	14.992	15.902
2017	30.392	14.760	15.632
30.06.2018	30.174	14.666	15.508

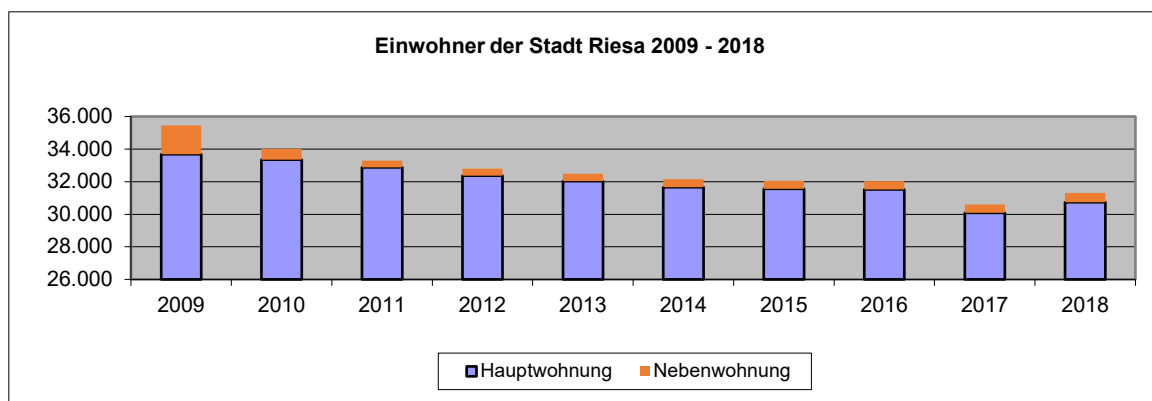
Nach Zensusergebnissen vom 09. Mai 2011



Einwohnerentwicklung der Stadt Riesa 2009 - 2018

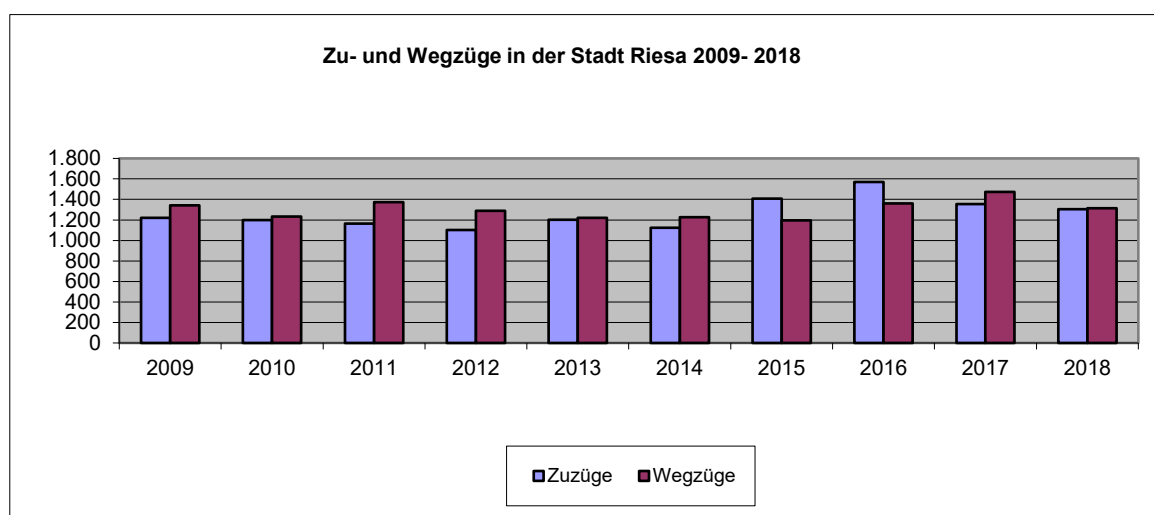
Stand: 31.12. d.J. / Angaben aus dem Einwohnermelderegister der Stadt Riesa

Einwohnerzahlen	2009	2010	2011	2012	2013	2014	2015	2016	2017	2018
Hauptwohnung	33.677	33.351	32.879	32.368	32.031	31.653	31.568	31.519	30.080	30.738
Nebenwohnung	1.772	668	407	442	463	495	477	509	523	566
Gesamt	35.449	34.019	33.286	32.810	32.494	32.148	32.045	32.028	31.603	31.304



Gegenüberstellung Zuzüge / Wegzüge in der Stadt Riesa von 2009 - 2018

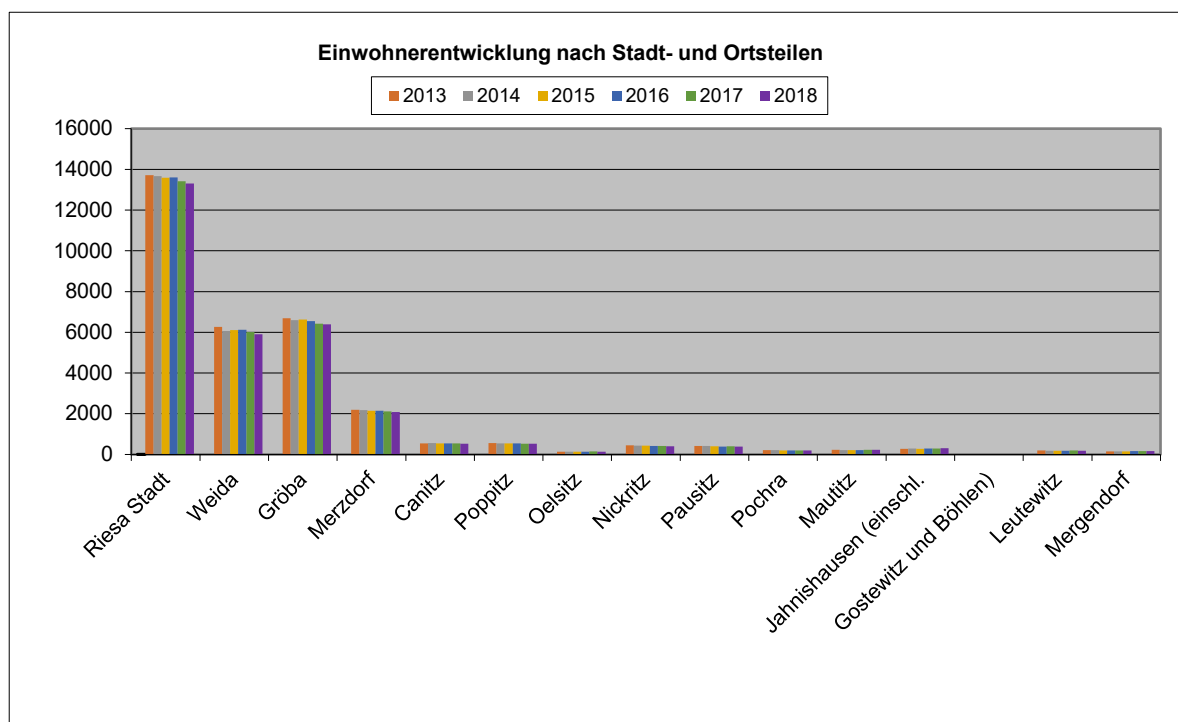
	2009	2010	2011	2012	2013	2014	2015	2016	2017	2018
Zuzüge	1.221	1.198	1.164	1.103	1.201	1.123	1.409	1.571	1.355	1.304
Wegzüge	1.341	1.233	1.373	1.288	1.219	1.227	1.194	1.362	1.474	1.314



Einwohnerentwicklung in den Stadt- und Ortsteilen der Stadt Riesa

Stand: 31.12.d.J. / nur Hauptwohnsitz

Stadt- / Ortsteile	2013	2014	2015	2016	2017	2018
Riesa Stadt	13.715	13.661	13.592	13.611	13.409	13.299
Weida	6.265	6.065	6.105	6.129	6.010	5896
Gröba	6.690	6.588	6.629	6.555	6.425	6.398
Merzdorf	2.193	2.179	2.143	2.141	2.118	2.087
Canitz	546	560	549	545	541	530
Poppitz	554	546	548	538	528	528
Oelsitz	137	136	138	141	144	134
Nickritz	442	437	431	422	419	406
Pausitz	423	425	397	383	395	386
Pochra	208	211	202	200	203	197
Mautitz	225	221	221	216	228	228
Jahnishausen (einschl. Gostewitz und Böhlen)	282	286	281	298	299	301
Leutewitz	198	188	185	181	193	187
Mergendorf	153	150	147	159	162	161
Gesamt	32.031	31.653	31.568	31.519	31.080	30738



Angaben zur Religionszugehörigkeit der Einwohner Riasas

Einwohner	männlich	weiblich	gesamt
evangelisch	307	423	730
römisch-katholisch	1.218	1.793	3.011

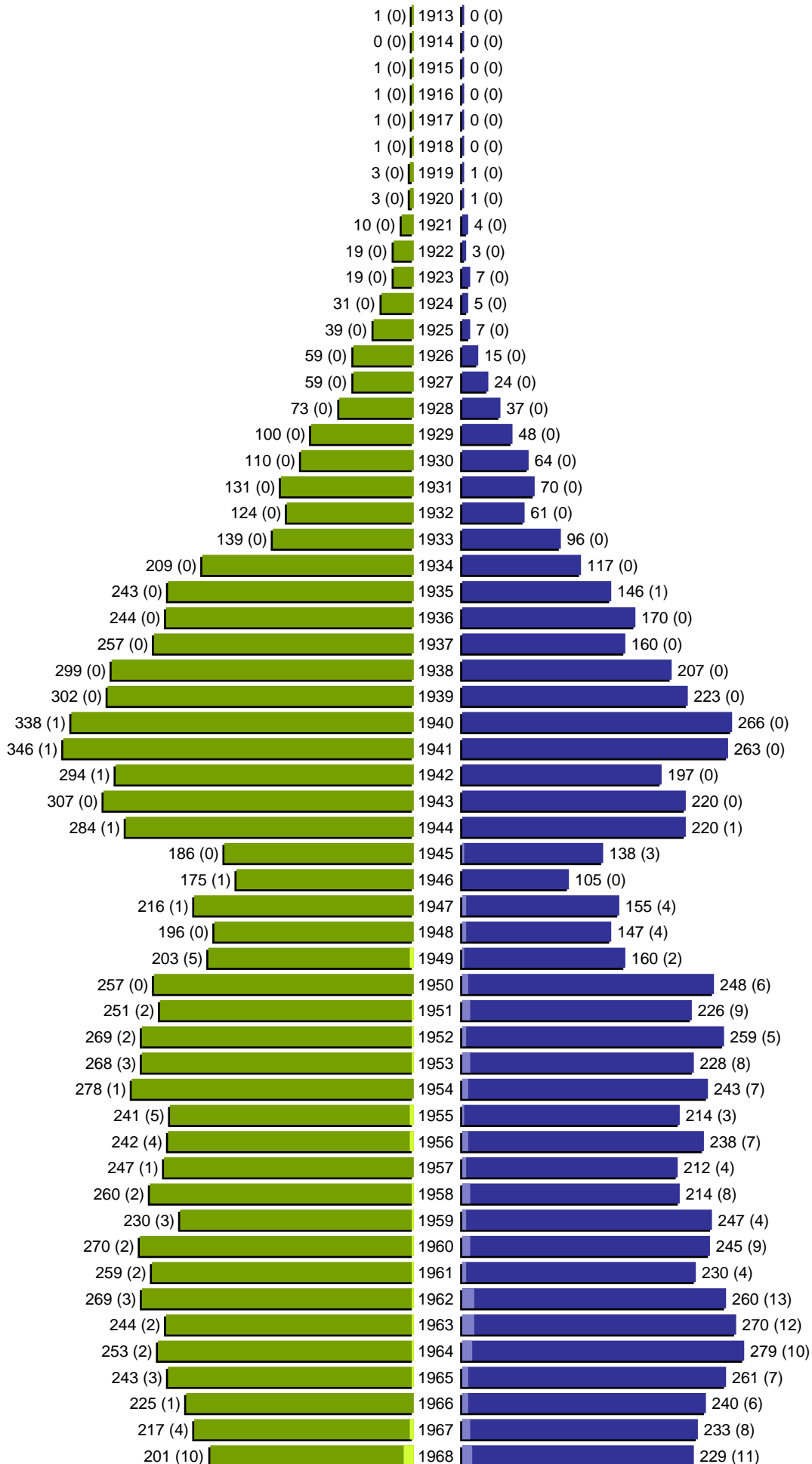
Weitere Religionen sind in Riesa vertreten. Teilweise ist die Anzahl der Mitglieder so gering, dass aus datenschutzrechtlichen Gründen diese Zahlen nicht veröffentlicht werden dürfen.

Bei vielen Einwohnern liegen keine Angaben zur Religionszugehörigkeit im Melderegister vor.

Alterspyramide

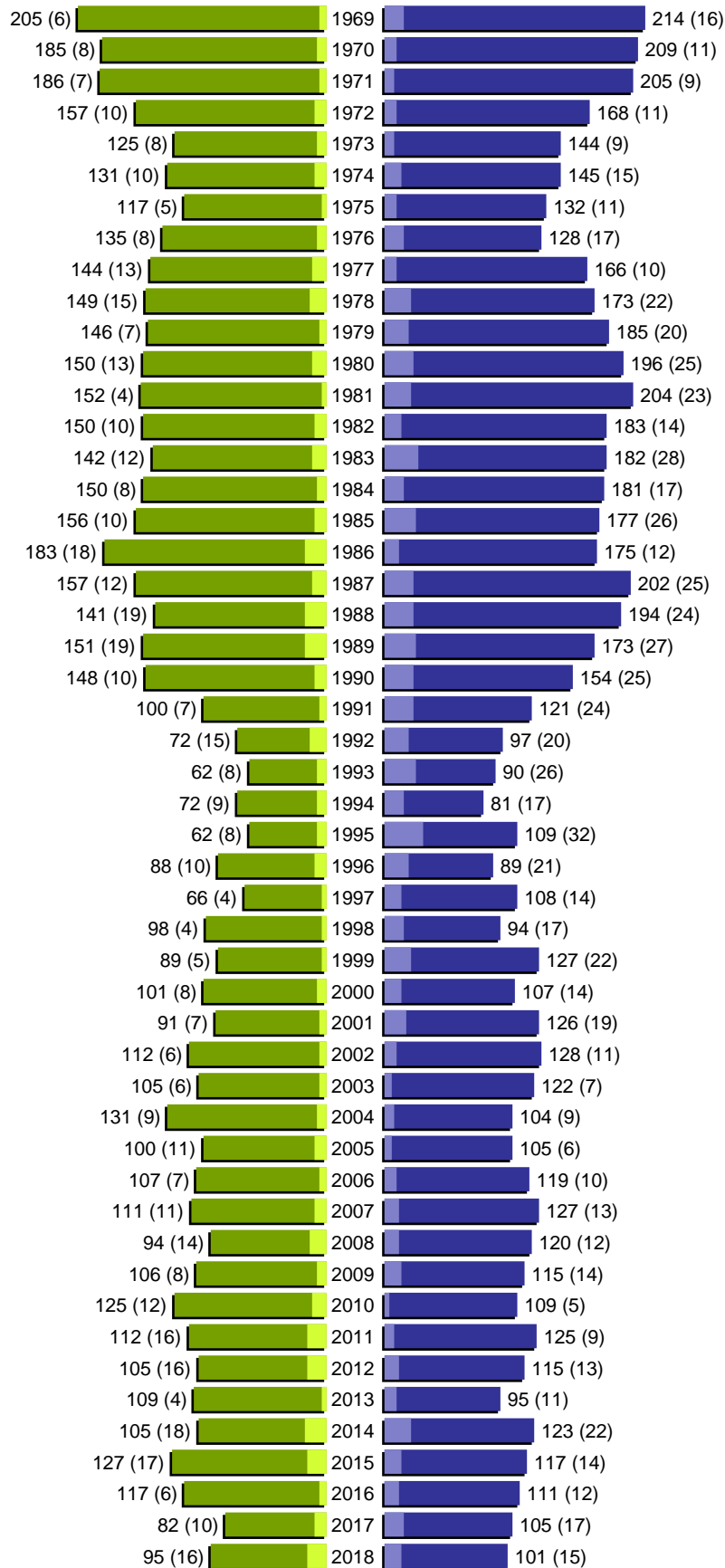
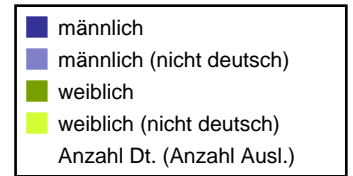
Stadtverwaltung Riesa - Gebiet: Riesa gesamt
 Geburtsjahrgänge 1913 bis 1968 (Stichtag: 02.01.2019)

■	männlich
■	männlich (nicht deutsch)
■	weiblich
■	weiblich (nicht deutsch)
	Anzahl Dt. (Anzahl Ausl.)



Alterspyramide

Stadtverwaltung Riesa - Gebiet: Riesa gesamt
 Geburtsjahrgänge 1969 bis 2018 (Stichtag: 02.01.2019)



Alterspyramide

Stadtverwaltung Riesa - Gebiet: Riesa gesamt
Geburtsjahrgänge 1913 bis 2018 (Stichtag: 02.01.2019)

Summe Deutsche weiblich / männlich (gesamt): 15284 / 13914 (29198)

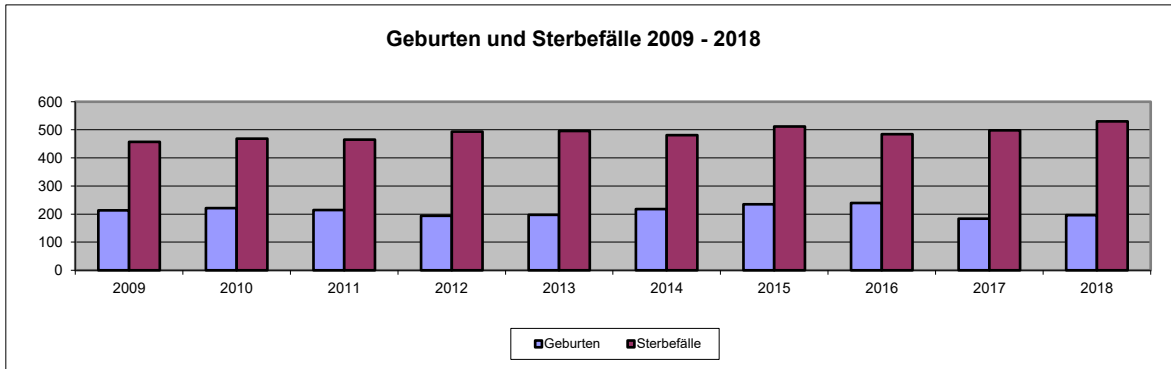
Summe Ausländer weiblich / männlich (gesamt): 567 / 979 (1546)

Einwohner gesamt weiblich / männlich (gesamt): 15851 / 14893 (30744)

Geburten und Sterbefälle 2009 - 2018 Stadt Riesa

Stand: 31.12.d. J

	2009	2010	2011	2012	2013	2014	2015	2016	2017	2018
Geburten	213	221	215	194	197	218	235	240	184	196
Sterbefälle	457	468	465	494	496	481	512	485	498	530



Altersjubiläen 2009 - 2018

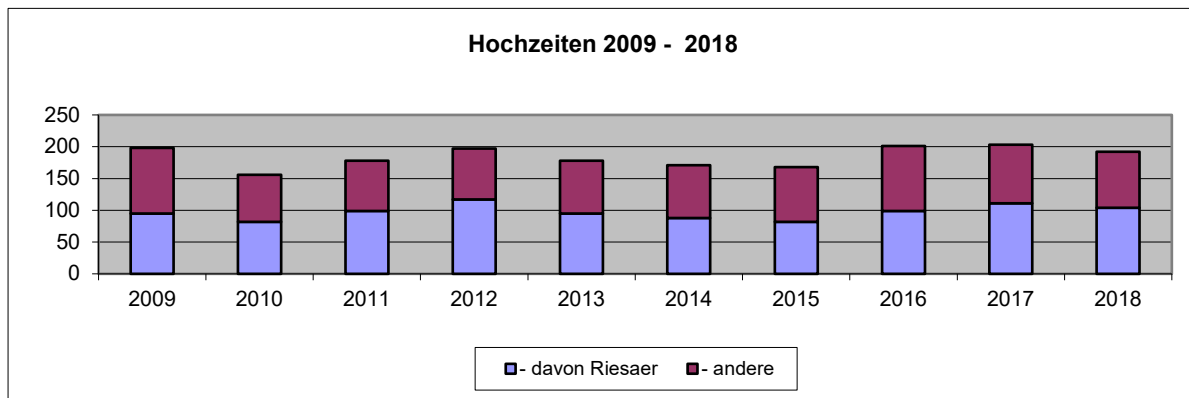
Geburtstag	2009	2010	2011	2012	2013	2014	2015	2016	2017	2018
100.	3	3	2	6	6	3	2		2	
101.	1	3	1	1	4	1	1	1	1	1
102.	2	2	1	1	1	2				1
103.		1		1	1	1				
104.					1					

Quelle: Stadtverwaltung Riesa
Hauptamt
Amt für Bürgerservice
und Bildung

Eheschließungen 2009 - 2018

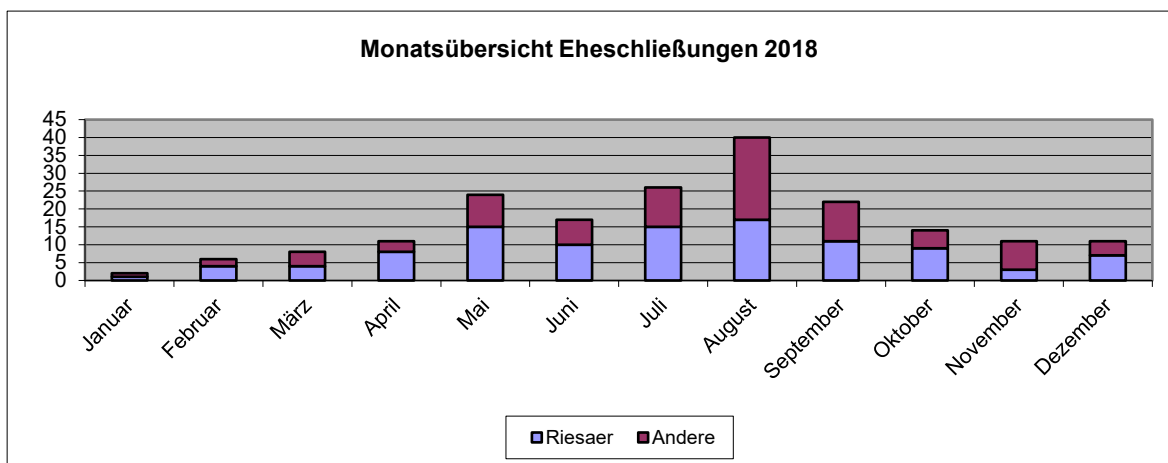
Stand 31.12.d.J.

	2009	2010	2011	2012	2013	2014	2015	2016	2017	2018
Eheschließungen	198	156	178	197	178	171	168	201	203	192
- davon Riesaer	95	82	99	117	95	88	82	99	111	104
- andere	103	74	79	80	83	83	86	102	92	88



Eheschließungen im Jahr 2018

Monat	Gesamt	Riesaer	Andere
Januar	2	1	1
Februar	6	4	2
März	8	4	4
April	11	8	3
Mai	24	15	9
Juni	17	10	7
Juli	26	15	11
August	40	17	23
September	22	11	11
Oktober	14	9	5
November	11	3	8
Dezember	11	7	4



Vornamenstatistik 2018

(Die Statistik bezieht sich auf alle vom Standesamt Riesa beurkundeten Geburten.)

Anzahl der Kinder mit	589
einem Vornamen	419
zwei Vornamen	149
drei Vornamen	19
mehr als 3 Vornamen	2

Häufigkeit der vergebenen Namen:

Mädchen	Anzahl	Jungen	Anzahl
Emma	9	Ben	8
Lina	8	Jonas	7
Anni	6	Arthur	6
Charlotte	6	Finn	6
Ella	6	Felix	5
Frieda	6	Paul	5
Leonie	5	Pepe	5
Mia	5	Theo	5
Amelie	4	Benno	4
Anna	4	Emil	4
Emilia	4	Matteo	4
Laura	4	Max	4
Lena	4	Oskar	4
Pauline	4	Elias	3
Sophie	4	Franz	3
Annabell	3	Jakob	3
Elise	3	Julian	3
Hanna	3	Karl	3
Johanna	3	Liam	3
Klara	3	Louis	3
Leni	3	Malte	3
Lisa	3	Milo	3
Lotta	3	Oscar	3
Maja	3	Vincent	3
Alena	2	Adrian	2
Alicia	2	Albert	2
Clara	2	Ali	2
Elena	2	Anton	2
Elisa	2	Arne	2
Elli	2	Bruno	2

Weitere Vornamen mit der gleichen Häufigkeit sind nicht mehr ausgewiesen.

Die beliebtesten Vornamen der Jahre 2008 bis 2018

Jahr	Mädchen	Anzahl	Jungen	Anzahl
2008	Leonie	10	Pascal	9
	Marie	9	Leon	8
	Sophie	9	Paul	8
2009	Sophie	14	Elias	10
	Hannah	9	Ben	8
	Anna	6	Paul	8
2010	Marie	8	Paul	11
	Lena	6	Alexander	10
	Mia	6	Tim	7
2011	Sophie	12	Paul	8
	Emma	9	Ben	7
	Lena	7	Joel	7
2012	Sophie	13	Luca	11
	Marie	11	Paul	10
	Mia	9	Leon	9
2013	Marie	7	Max	7
	Lena	6	Oskar	6
	Lina	6	Paul	6
2014	Emma	7	Ben	8
	Marie	7	Paul	8
	Ella	6	Emil	6
2015	Mia	11	Finn	7
	Emma	10	Jonas	7
	Marie	7	Max	7
2016	Johanna	12	Theo	9
	Marie	9	Leon	8
	Emilia	7	Paul	8
2017	Frieda	5	Leon	8
	Holly	5	Theo	8
	Lea	5	Fritz	7
2018	Emma	9	Ben	8
	Lina	8	Jonas	7
	Anni	6	Arthur	6

4. SOZIALE VERSORGUNG.

Kindereinrichtungen in freier Trägerschaft

Kindertageseinrichtung	Telefon 0 35 25/	Träger der Einrichtung
Kikri "Amselweg" Amselweg 15 01589 Riesa	63 25 36	Erzieherinitiative Kinderkrippe Amselweg e.V. Amselweg 15 01589 Riesa
Kita "Am Park" Merzdorfer Straße 80 01591 Riesa	89 22 35	Johanniter Unfall-Hilfe e. V. Regionalverband Mittelsachsen Marktgasse 15 01662 Meißen
Kita "Technikum" Am Technikum 01589 Riesa	73 13 08	DRK Kreisverband Riesa e. V. Dr.-Külz-Straße 37 01589 Riesa
"TrinitatisKinderhaus" Lutherplatz 8 01589 Riesa	63 24 85	Ev.-Luth. Kirchgemeinde Riesa Lutherplatz 11 01589 Riesa
Kita "Kinderland" Geraer Straße 1 01587 Riesa	74 04 43	DRK Kreisverband Riesa e. V. Dr.-Külz-Straße 37 01589 Riesa
Kita "Villa auf dem Kirschberg" R.-Breitscheid-Str. 32 01587 Riesa	73 31 69	Villa auf dem Kirschberg Riesa e. V. R.-Breitscheid-Str. 32 01587 Riesa
Kita "Lerchenweg" Lerchenweg 3 01589 Riesa	63 20 63	SC Riesa gGmbH Freitaler Straße 1 01589 Riesa
Kita "Pfiffikus" Freitaler Straße 3 01589 Riesa	63 21 95	SC Riesa gGmbH Freitaler Straße 1 01589 Riesa
Kita "Poppitzer Grashüpfer" Dr.-R.-Friedrichs-Str.27 01589 Riesa	63 46 04	SC Riesa gGmbH Freitaler Straße 1 01589 Riesa
Kita "Mischka" Alleestraße 88 01591 Riesa	73 37 80	Diakonie Riesa-GRH gGmbH Naundorfer Straße 9 01558 Großenhain
Kita "Bärenfreunde" Geraer Straße 3 01587 Riesa	87 23 34	Diakonie Riesa-GRH gGmbH Naundorfer Straße 9 01558 Großenhain
Kita "Kunterbunter Schmetterling" W.-Seelenbinder-Str.33 01591 Riesa	89 10 29	ASB Kinderbetreuungsgesellschaft Kunterbunter Schmetterling gGmbH Bahnhofstraße 20 01609 Gröditz

Kindereinrichtungen in freier Trägerschaft

Kindertageseinrichtung	Telefon 0 35 25/	Träger der Einrichtung
"Sporthort" Freitaler Straße 10/12 01589 Riesa	65 96 35	SC Riesa gGmbH Freitaler Straße 1 01589 Riesa
Hort der Trinitatisschule Schillerstraße 11 01589 Riesa	76 05 96	Christlicher Schulverein e. V. Schillerstraße 11 01589 Riesa
Hort der 1. Grundschule "Käthe-Kollwitz" Rathausplatz 3 01589 Riesa	73 15 46	ASB Kinderbetreuungsgesellschaft Kunterbunter Schmetterling gGmbH Bahnhofstraße 20 01609 Gröditz
Hort "Regenbogen" in der 3. Grundschule Magdeburger Straße 5 01587 Riesa	87 53 72	DRK Kreisverband Riesa e. V. Dr.-Külz-Straße 37 01589 Riesa
Hort "Villa auf dem Kirschberg" in der 4. Grundschule R.-Breitscheid-Str. 27 01587 Riesa	76 55 05	Villa auf dem Kirschberg Riesa e.V. R.-Breitscheid-Str. 32 01587 Riesa

Kindertagespflegestellen	Telefon
"Krümelnd" / Frau Marion Lottes Dorfstraße 18a 01594 Riesa OT Nickritz	(0 35 25) 63 40 38
"Mäusestübchen" / Frau Elvira Bruhn Hauptstraße 50 01589 Riesa	(0 35 25) 73 06 45

Kindertagesstätten in freier Trägerschaft / Kindertagespflege

Anzahl der belegten Betreuungsplätze im Dezember 2018

Träger / Einrichtung	Stadtteil	Krippenplätze	Kindergartenplätze	Hortplätze
Johanniter Unfallhilfe e. V. Regionalverband Meißen / Mittelsachsen Kita "Am Park"	Merzdorf	13	59	0
DRK Kreisverband Riesa e. V. Kita "Kinderland"	Weida	36	80	0
Kita "Technikum"	Stadtmitte	15	103	0
Hort "Regenbogen"	Weida	0	0	150
"Villa auf dem Kirschberg" e. V. Kita "Villa auf dem Kirschberg"	Stadtmitte	36	114	0
Hort "Villa auf dem Kirschberg"	Stadtmitte	0	0	152
Diakonie Riesa-Großenhain gGmbH Kita "Bärenfreunde"	Weida	23	76	0
Kita "Mischka"	Gröba	34	62	0
Sportclub Riesa gGmbH Kita "Lerchenweg"	Pausitzer Delle	3	76	0
Kita "Pfiffikus"	Pausitzer Delle	17	62	0
Kita "Poppitzer Grashüpfer"	Poppitz	2	20	0
Sporthort	Pausitzer Delle	0	0	62
ASB Kinderbetreuungsgesellschaft "Kunterbunter Schmetterling" gGmbH Kita "Kunterbunter Schmetterling"	Merzdorf	29	38	0
Hort der 1. GS "Käthe Kollwitz"	Stadtmitte	0	0	188
Ev.-Luth. Kirchgemeinde Riesa "TrinitatisKinderhaus"	Stadtmitte	21	72	0
Christlicher Schulverein Riesa e. V. Hort der Trinitatisschule	Stadtmitte	0	0	174
Erzieherinitiative Kinderkrippe Amselweg e. V. Kinderkrippe "Amselweg"	Pausitzer Delle	75	0	0
Kindertagespflege "Mäusestübchen" / Frau Elvira Bruhn	Stadtmitte	4	0	0
"Krümelnd" / Frau Marion Lottes	Nickritz	5	0	0
Gesamt:		313	762	826

Soziale Beratungsstellen in Riesa

<p>Diakonie Riesa-Großenhain gGmbH</p>	<p>Schuldner- und Insolvenzberatung Hohe Straße 9 01587 Riesa</p> <p>Tel.: 0 35 25 / 63 37 96 Fax: 0 35 25 / 63 12 02</p>	<ul style="list-style-type: none"> - kostenloses und konfessionsunabhängiges Beratungsangebot - Entwicklung gemeinsamer Handlungsstrategien im Umgang mit Gläubigern und angepasst an die persönliche Situation - Erarbeitung eines Entschuldungskonzepts unter Einbeziehung des Haushaltsplans - Informationen zum Verbraucherinsolvenzverfahren bis zur Antragstellung beim zuständigen Insolvenzgericht
	<p>Soziale Begegnungs- und Beratungsstelle Hohe Str. 9 01587 Riesa</p> <p>Tel.: 0 35 25 / 73 43 19</p>	<ul style="list-style-type: none"> - Beratung zu Sozialleistungen und vorrangigen Leistungen und Hilfe bei der Antragstellung (einschließlich Grundsicherung und Sozialhilfe nach SGB XII) - Unterstützung von Menschen in schwierigen Lebenssituationen oder sozialen Notlagen - Urlaubszuschuss für Familien mit geringen Einkommen - Lebensberatung
	<p>Schwangerschaftsberatung Hohe Str. 9 01587 Riesa</p> <p>Tel.: 0 35 25 / 74 46 20</p>	<p>Sozialrechtliche Informationen und Hilfen für werdende Eltern zum:</p> <ul style="list-style-type: none"> - Mutterschutzgesetz - Elterngeld - Kindergeld - Unterhalt - Wohnung - ALG I und ALG II - Kurberatung - Information und Begleitung zur vorgeburtlichen Diagnostik <p>Wir begleiten Sie auch nach besonders schweren Erlebnissen im Zusammenhang mit einer Schwangerschaft und helfen Ihnen, diese zu bewältigen.</p>
<p>Volkssolidarität Riesa-Großenhain e.V.</p>	<p>Erziehungsberatungsstelle des Jugendhilfeprojekts „Hilfen aus einer Hand“ Stralsunder Straße 5 01587 Riesa</p> <p>Tel.: 0 35 25 / 73 10 37</p>	<ul style="list-style-type: none"> - Beratung und Unterstützung bei familiären Problemen - Trennungs- und Scheidungsberatung - Informationsvermittlung u.a. über die Entwicklung des Kindes, Besonderheiten der verschiedenen Altersstufen und mögliche Entwicklungsstörungen - Beratung und Diagnostik sowie therapeutische Angebote bei psychischen Problemen, bei Lern- und Leistungsschwierigkeiten im Kindes- und Jugendalter - Beratung bei Schwierigkeiten in Pubertät und Adoleszenz - Beratung und therapeutische Angebote für Opfer sexueller Gewalt

Dfb Familienzentrum Riesa	FamilienZentrum Riesa Hauptstraße 78 01587 Riesa Tel.: 0 35 25 / 73 67 45	- Offen für alle, die Rat suchen - Beratungshilfe - Selbsthilfegruppen - Kursangebote
Verbraucherzentrale Sachsen e.V.	Beratungsnebenstelle Riesa Hauptstraße 61 01589 Riesa Tel.: 0 35 21 / 47 66 770	Beratung zu verschiedenen Verbraucherthemen, bspw. Finanzen + Versicherung, Internet + Mobilfunk, Energie, Bauen + Wohnen u.v.m.
Schuldnerhilfe Dresden e.V.	Beratungsstelle Riesa Paul-Greifzu-Straße 22 01591 Riesa Tel.: 0 35 25 / 77 36 706	Was ist zu tun, wenn... ... Sie nicht zahlen können? ... die Wohnungskündigung droht? ... die Kontensperrung droht? ... Mahnbescheide kommen? ... der Gerichtsvollzieher vor der Tür steht? Wir Informieren Sie über... ... Ihre Rechte als Schuldner. ... das Insolvenzverfahren. ... die Rechtmäßigkeit der Forderungen. Die Beratung erfolgt vertraulich.
Deutsches Rotes Kreuz Kreisverband Riesa e.V.	Schwangerschafts- und Familienberatung Dr.-Külz-Straße 37 01589 Riesa Tel.: 0 35 25 / 65 73 25	- Beratung und begleitende Hilfen während der Schwangerschaft und nach der Geburt eines Kindes - Beratung und Unterstützung bei der Geltendmachung gesetzlicher, finanzieller und sozialer Hilfeleistungen, z. B. Unterstützung für Schwangere aus der Bundesstiftung "Mutter und Kind - Schutz des ungeborenen Lebens", für Familien in Not aus der Landesstiftung "Hilfe für Familien, Mutter und Kind" - Beratung zur vertraulichen Geburt - Beratung in persönlichen/partnerschaftlichen Problemsituationen - Beratung und Information zu Sexualität, Schwangerschaftsverhütung und Familienplanung - Beratung bei Partnerschafts- und Sexualproblemen - Beratung im Zusammenhang mit vorgeburtlichen Untersuchungen (Pränataldiagnostik) - Beratung nach einem Schwangerschaftsabbruch - Familienfördernde und -bildende Maßnahmen sowie Kursangebote - sexualpädagogische Angebote für Jugendliche

Obdachlosigkeit in der Stadt Riesa

Obdachlosenunterkunft der Gemeinde ist das Obdachlosenheim Riesa.

DRK Kreisverband Riesa e.V.
Obdachlosenheim
Klötzerstraße 35
01587 Riesa

Tel. 03525 / 733028

Belegung	2012	2013	2014	2015	2016	2017	2018
männlich	29	30	29	29	27	29	22
weiblich	1	1	3	1*	0	1	0

*bis August 2015

Personal des Obdachlosenheimes

1 Heimleiterin
1 Wirtschaftsleiterin
3 Mehraufwandentschädigungsempfänger
3 Bundesfreiwilligendienst

Kleiderkammer

DRK Kreisverband Riesa e.V.
Dr.-Külz-Straße 37
01589 Riesa

Tel. 03525 / 657313

	2012	2013	2014	2015	2016	2017	2018
Anzahl der Personen, die die Kleiderkammer genutzt haben	11.399	12.730	12.360	13.984	15.222	16.662	15.715
Anzahl der ausgegebenen Kleidungsstücke (einschließlich Schuhe)	48.719	54.859	50.555	55.021	57.727	69.694	67.413
Sonstige Ausgaben (Taschen, Bettwäsche, Haushaltswaren, Spielzeug, Gardinen u.ä.)	k. A.	13.630	13.579	19.402	22.456	18.092	14.933

In den Angaben sind die Kleiderkammern des DRK Kreisverband Riesa e.V. in Riesa-Stadt und Riesa Weida zusammengefasst.

Seniorenbegegnungsstätten

- ASB Pflegedienst gGmbH, Begegnungsstätte Riesa, Hohe Str. 22 – 24, 01587 Riesa
- DRK Kreisverband Riesa e. V., Begegnungsstätte Haus Balance, Greifswalder Str. 5, 01587 Riesa
- Diakonie Riesa – Großenhain gGmbH, Seniorenclub Riesa, Hohe Str. 9, 01587 Riesa
- Sportclub Riesa e. V., Seniorentreff, Freitaler Str. 1, 01589 Riesa
- Volkssolidarität Kreisverband Riesa – Großenhain e. V., Begegnungsstätte, Bahnhofstr. 20, 01587 Riesa

Einrichtungen der Altenhilfe

	Vollstationäre Altenpflegeheimplätze	Kurzzeitpflegeplätze
Seniorenhaus „Albert Schweitzer“ Träger: Diakonie gGmbH	137	0
Pflege- und Betreuungszentrum Riesa g GmbH		
Haus 1, Hospitalweg 2	72	8
Haus 2, R.-Breitscheid-Str.29	48	0
Seniorenhausgemeinschaft „Villa am Gebsergäßchen“ Fr.-Engels-Straße 49	24	0
Alten- und Pflegeheim Alt-Riesa Primavita Riesa GmbH	50	0
Vitanas Senioren Centrum Am Lutherplatz, Riesa	123	0

Die Riesaer Tafel

DRK Kreisverband Riesa e.V.
Riesaer Tafel
Klötzerstraße 35
01587 Riesa

Tel. 03525 / 779812
Öffnungszeiten: Mittwoch 10 – 13 Uhr
Freitag 10 – 13 Uhr

Die Riesaer Tafel versorgt seit 18 Jahren Bedürftige mit Lebensmittelpenden. Im letzten Jahr wurden durch die Mitarbeiter 10.900 Portionen Lebensmittel ausgegeben. Pro Ausgabetag wurden im Durchschnitt 85 Familien versorgt. Bei den 45 festen Sponsoren wurden 110 Tonnen Lebensmittel eingesammelt, dann sortiert und zur Ausgabe vorbereitet. Die Arbeit der Riesaer Tafel wurde auch im Jahr 2018 von 7 ehrenamtlichen Mitarbeitern in insgesamt 4.200 Stunden unterstützt.

	2013	2014	2015	2016	2017	2018
Anzahl der ausgegebenen Portionen an Bedarfsgemeinschaften	11.280	10.850	11.520	10.900	11.200	10.900
Ausgegebene Lebensmittel (in Tonnen)	115	95	105	115	117	110

5. SCHULEN.

Schulen in Trägerschaft der Großen Kreisstadt Riesa

Adressen, Ansprechpartner, Telefonnummern (Vorwahl: 03525)

- 1. Grundschule Riesa „Käthe Kollwitz“** TEL 73 23 24 FAX 73 14 99
Adresse: Rathausplatz 3, 01589 Riesa
E-Mail: sekretariat@1-grundschule-riesa.de
Schulleiterin: Frau Wohlfarth
Sekretariat: Frau Weichert
- 3. Grundschule Riesa, Magdeburger Straße** TEL 87 23 79 FAX 87 53 73
Adresse: Magdeburger Straße 5, 01587 Riesa
E-Mail: sekretariat@3-grundschule-riesa.de
Schulleiterin: Frau Bretschneider
Sekretariat: Frau Guratzsch
- 4. Grundschule Riesa, Rudolf-Breitscheid-Straße** TEL 73 38 16 FAX 73 12 72
Adresse: Rudolf-Breitscheid-Straße 27, 01587 Riesa
E-Mail: sekretariat@4-grundschule-riesa.de
Schulleiterin: Frau Fritz
Sekretariat: Frau Nitsche
- Oberschule "Am Merzdorfer Park" Riesa** TEL 73 30 26 FAX 73 30 29
Adresse: Merzdorfer Straße 48, 01591 Riesa
E-Mail: sekretariat@mittelschule-am-merzdorfer-park.de
Schulleiterin: Herr Gläsel
Sekretariat: Frau Donath
- Oberschule "Am Sportzentrum" Riesa** TEL 63 33 66 FAX 65 89 60
Adresse: Pausitzer Straße 59, 01589 Riesa
E-Mail: sekretariat@asz-riesa.de
Schulleiter: Herr Weigl
Sekretariat: Frau Gaube

Schulen in Trägerschaft der Großen Kreisstadt Riesa

Adressen, Ansprechpartner, Telefonnummern (Vorwahl: 03525)

Städtisches Gymnasium Riesa

TEL 50 17 10 FAX 50 17 20

Adresse: Joseph-Haydn-Straße 4, 01589 Riesa
E-Mail: sekretariat@staedtisches-gymnasium-riesa.de

Haus "Pestalozzi", Joseph-Haydn-Straße 4, 01589 Riesa
Schulleiter: Herr Henke / Frau Zscheile
Sekretariat: Frau Mende

Haus "Max Planck", Lessingstraße 8, 01587 Riesa
Sekretariat: Frau Pietsch

TEL 50 17 30 FAX 50 17 40

Sporthalle Robert-Schumann-Straße 2

TEL 50 17 60

Werner-Heisenberg-Gymnasium Riesa

TEL 50 300 FAX 50 30 30

Adresse: Friedrich-Ebert-Platz 6a, 01591 Riesa
E-Mail: sekretariat@whg-rie.de
Schulleiter: Frau Prof. Dr. Mebus
Sekretariat: Frau Lippert

Förderschule "An der Goethestraße" Riesa

TEL 73 37 61 FAX 51 37 34

Schule zur Lernförderung / Klassen für Erziehungshilfe

Adresse: Goethestraße 21, 01589 Riesa
E-Mail: fs.riesa@t-online.de
Schulleiter: Herr Strobel
Sekretariat: Frau Bertermann / Frau Bothstedt

Förderschule "Lichtblick" Riesa

TEL 87 21 95 FAX 5 29 04 15

Schule für geistig Behinderte

Adresse: Magdeburger Straße 2, 01587 Riesa
E-Mail: fslichtblick@freenet.de
Schulleiter: Herr Frommhold
Sekretariat: Frau Unger

Schülerzahlen

Große Kreisstadt Riesa, Amt für Bürgerservice und Bildung, SG Schulverwaltung

Stand: 08/2018

Schuljahr 2017/2018

	1. Grundschule				3. Grundschule				4. Grundschule *				Städt. GS ges.			
	m	w	Ges	Kl	m	w	Ges	Kl	m	w	Ges	Kl	m	w	Ges	Kl
Kl.stufe 1	30	26	56	2	38	33	71	3	30	26	56	3	98	85	183	8
Kl.stufe 2	24	24	48	2	36	35	71	3	26	31	57	3	86	90	176	8
Kl.stufe 3*	34	10	44	2	43	34	77	4	41	41	82	5	118	85	203	11
Kl.stufe 4	21	19	40	2	34	25	59	3	30	26	56	3	85	70	155	8
VKA/DAZ**								1				2				3
Kl. 1...4	109	79	188	8	151	127	278	14	127	124	251	16	387	330	717	38

* 4. GS - Klassenstufe 3 - inklusive LRS / **VKA Vorbereitungsklasse für Ausländer (DAZ)

	OS Sportzentrum				OS Merzdorfer Park				Oberschulen ges.			
	m	w	Ges	Kl	m	w	Ges	Kl	m	w	Ges	Kl
Kl.stufe 5	35	36	71	3	32	31	63	3	67	67	134	6
Kl.stufe 6	39	41	80	3	26	28	54	2	65	69	134	5
Kl.stufe 7	23	29	52	2	36	39	75	3	59	68	127	5
Kl.stufe 8	40	37	77	3	15	36	51	2	55	73	128	5
Kl.stufe 9	42	34	76	3	23	28	51	2	65	62	127	5
Kl.stufe 10	22	30	52	2	41	36	77	3	63	66	129	5
VKA/DAZ**				1				1				2
Kl. 5...10	201	207	408	17	173	198	371	16	374	405	779	31

** VKA Vorbereitungsklassen für Ausländer (DAZ)

	SGR gesamt				W.-Heisenberg-G.				Gymn. gesamt			
	m	w	Ges	Kl	m	w	Ges	Kl	m	w	Ges	Kl
Kl.stufe 5	30	41	71	3	32	19	51		70	75	145	6
Kl.stufe 6	34	37	71	3	21	31	52		64	83	147	6
Kl.stufe 7	38	34	72	3	30	27	57		80	70	150	7
Kl.stufe 8	28	38	66	3	33	38	71		71	83	154	7
Kl.stufe 9	35	33	68	3	30	32	62		76	75	151	7
Kl.stufe 10	23	41	64	3	34	34	68		66	87	153	7
Kl.stufe 11	32	44	76	0	22	15	37		57	63	120	0
Kl.stufe 12	28	38	66	0	25	20	45		62	63	125	0
Kl. 5...12	248	306	554	18	227	216	443		546	599	1145	40

Förderschule "An der Goethestraße" (L)					Förderschule "Lichtblick" Riesa (g)								
	m	w	Ges	Kl		m	w	Ges	Kl				
Kl.stufe 1	5	4	9	1	Unterstufe	12	3	15	3				
Kl.stufe 2	14	9	23	3	Mittelstufe	17	5	22	3				
Kl.stufe 3*	10	13	23	2	Oberstufe	8	13	21	2				
Kl.stufe 4	11	11	22	2	Werkstufe	12	7	19	2				
Kl.stufe 5	15	12	27	2		/							
Kl.stufe 6	16	11	27	2									
Kl.stufe 7	21	8	29	2									
Kl.stufe 8	19	7	26	3									
Kl.stufe 9	13	4	17	2									
Kl.stufe 10	7	5	12	1									
Klinik- und Krankenhausschule	6	4	10	2									
Kl. 1 ... 10	137	88	225	22	Summe Klassenstufen					49	28	77	10

Weitere Bildungseinrichtungen in Riesa

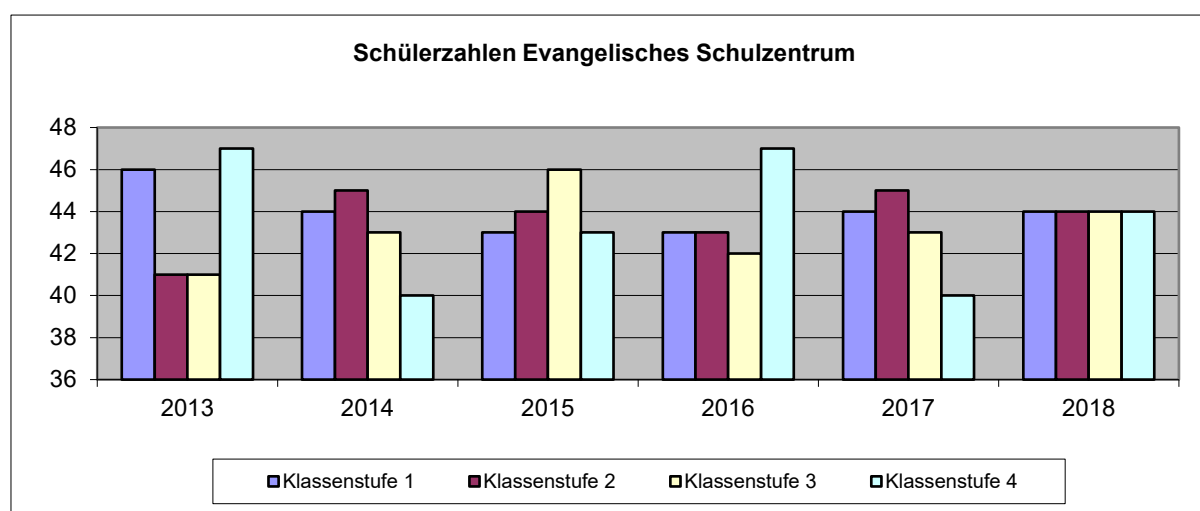
Evangelisches Schulzentrum

Schillerstraße 11, 01589 Riesa

Telefon 760596

Schulleiterin: Frau Franzke
 Sekretariat: Frau Beier
 Schulträger: Christlicher Schulverein Riesa e.V.
 Vorsitzender: Herr Johann Stein

	2013	2014	2015	2016	2017	2018
Klassenstufe 1	46	44	43	43	44	44
Klassenstufe 2	41	45	44	43	45	44
Klassenstufe 3	41	43	46	42	43	44
Klassenstufe 4	47	40	43	47	40	44



Gymnasium "Rudolf Stempel"

Lange Straße 51, 01587 Riesa

Telefon 5183800

Schulleiterin: Frau Tellisch
 Sekretariat: Frau Ulbricht
 Schulträger: Christliches Schulzentrum "Rudolf Stempel" Riesa e.V.
 Vorsitzende: Frau Dr. Elke Schumann

	2013	2014	2015	2016	2017	2018
Klassenstufe 5	16	22	19	18	24	23
Klassenstufe 6	10	19	22	22	19	24
Klassenstufe 7	15	14	19	23	18	21
Klassenstufe 8	0	17	16	18	21	17
Klassenstufe 9	0	0	17	13	21	21
Klassenstufe 10	0	0	0	16	11	21
Klassenstufe 11	0	0	0	0	14	7
Klassenstufe 12	0	0	0	0	0	14

Berufsbildende Schulen in Riesa

Berufliches Schulzentrum für Technik und Wirtschaft Riesa
Paul-Greifzu-Straße 51, 01591 Riesa

Telefon 736324

Teilzeitberufe	1.Ausbildungs- jahr	2.Ausbildungs- jahr	3.Ausbildungs- jahr	4.Ausbildungs- jahr
Industriemechaniker/in	14	12	18	13
Feinwerkmechaniker/in	3			
Anlagenmechaniker/in für Sanitär-, Heizungs- und Klimatechnik	1			
Anlagenmechaniker/in	1			
Verfahrensmechaniker/in		31	34	22
Metallbauer	6	9	5	
Konstruktionsmechaniker	3			
Verfahrenstechnologe	33			
Fachkraft für Metalltechnik	2	3		
Klempner	1			
Maschinen- und Anlagenführer/in	15			
Zerspanungsmechaniker/in	21	21	24	17
Elektroniker/in	28	13	10	11
Mechatroniker/in	15	17	16	15
Kaufmann/frau für Büromanagement	20	16	9	
Kaufmann/frau im Einzelhandel	7	5		
Verkäufer/in	7	9		
Veranstaltungskaufmann/frau	31	29	25	
Sport- und Fitnesskaufmann/frau	47	34	24	
Fertigungsmechaniker	1			
Berufsvorbereitende Maßnahme	15			
Berufsprüfungsjahr Wirtschaft und Verwaltung	16			
Berufsprüfungsjahr Metalltechnik	14			
Berufsvorbereitungsjahr Metall- / Elektrotechnik	24			
Fachoberschule Technik 1-jährig		1		
Fachoberschule Wirtschaft und Verwaltung 1-jährig		2		
Fachoberschule Technik 2-jährig		11		
Fachoberschule Wirtschaft und Verwaltung 2-jährig	27	17		
Berufliches Gymnasium Technikwissenschaft / Maschinenbau	18	27	24	
Berufliches Gymnasium Wirtschaftswissenschaft	37	43	46	
Vorbereitungsklassen	11			

Quelle: Berufliches Schulzentrum für
 Technik und Wirtschaft

Qualifizierungszentrum Region Riesa GmbH
Alleestraße 43, 01591 Riesa

Telefon 74930

Auszubildende und Teilnehmer der Berufsausbildung

	1.Ausbildungs- jahr	2.Ausbildungs- jahr	3.Ausbildungs- jahr	4.Ausbildungs- jahr
Benachteiligtenprogramm der Agentur für Arbeit				
Metalltechnik	0	0	1	0
Elektronik / Mechatronik	0	0	0	0
HoGa / Hauswirtschaft	0	0	0	0
Wirtschaft und Verwaltung	0	0	0	0
Gesamt	0	0	1	0

	1.Ausbildungs- jahr	2.Ausbildungs- jahr	3.Ausbildungs- jahr	4.Ausbildungs- jahr
Firmenausbildungsverbund				
Metalltechnik	73	71	57	41
Elektronik / Mechatronik	18	22	16	21
HoGa / Hauswirtschaft	0	0	0	0
Wirtschaft und Verwaltung	5	6	2	0
Gesamt	242	77	0	13

Berufsausbildungsvorbereitung	
Metalltechnik	5
Elektrotronik / Mechatronik	0
HoGa / Hauswirtschaft	7
Wirtschaft und Verwaltung	5
Gesamt	17

Staatliche Hochschulen in Riesa

Berufsakademie Sachsen, Staatliche Studienakademie Riesa
 Rittergutstraße 6, 01591 Riesa

Telefon 70750

		Anzahl Studentinnen / Studenten				
		2014	2015	2016	2017	2018
Dienstleistungs- und Marketingmanagement						
davon	Studienrichtung Handelsmanagement	130	62	65	54	53
	Studienrichtung Event- und Sportmanagement	70	107	101	107	116
Labor- und Verfahrenstechnik		103	106	103	112	116
Maschinenbau		109	102	96	86	82
Energie- und Umwelttechnik		54	80	72	67	64
Gesamt:		487	457	437	426	431

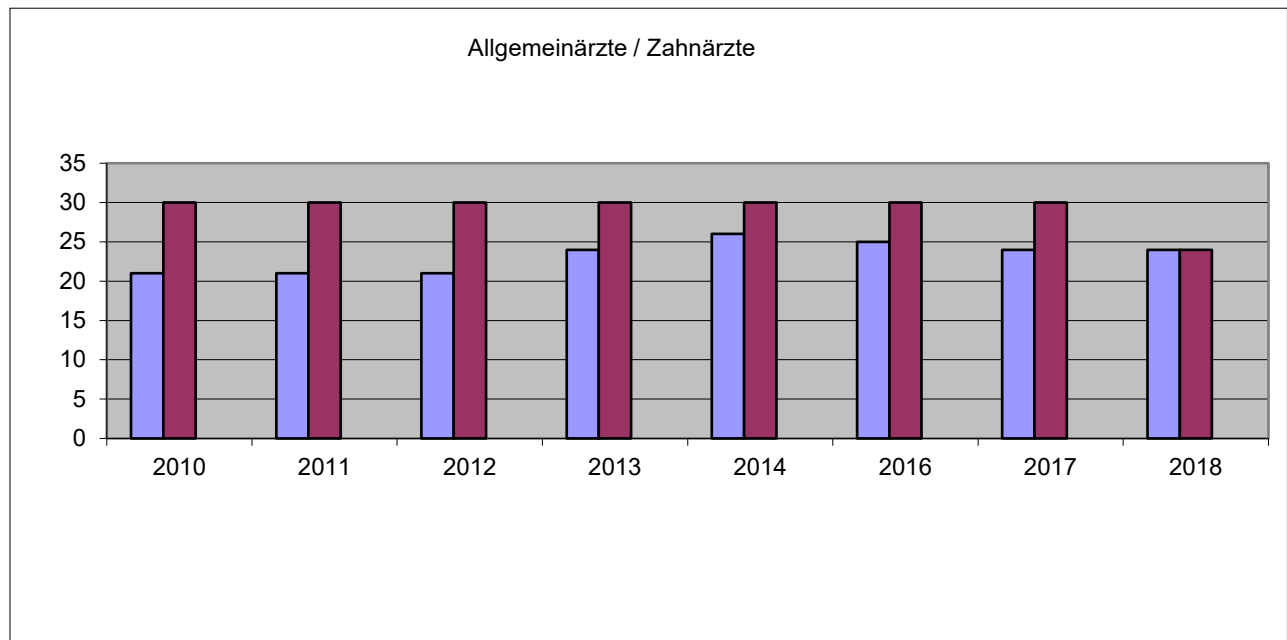
6. GESUNDHEITSWESEN.

Entwicklung Anzahl praktizierender Ärzte, Zahnärzte und Apotheken

Stand: 31.12. d.J.

	2010	2011	2012	2013	2014	2016	2017	2018
Allgemeinärzte (einschließlich Ärzte mit hausärztl. Betreuung)	21	21	21	24	26	25	24	24
Zahnärzte (einschließl. Kieferorthopädie)	30	30	30	30	30	30	30	24
Fachärzte								
davon Gynäkologie	4	4	4	4	4	6	4	4
Urologie	2	2	2	2	2	2	2	2
Innere Medizin	11	9	9	11	11	23	12	11
Kinderkrankheiten	3	3	3	3	3	4	4	4
Neurologie	3	3	3	3	3	2	2	2
Radiologie	2	2	2	3	3	5	4	4
Mund-, Kiefer-, Gesichtschirurgie	2	2	2	2	2	2	2	2
Orthopädie	3	3	3	5	4	6	5	6
HNO	3	3	3	3	3	3	3	3
Augen	4	4	4	4	4	5	6	6
Chirurgie	3	2	3	3	4	6	6	6
Haut- und Geschlechtskrankheiten	3	3	3	3	3	1	3	3
Apotheken	10	10	10	10	10	10	10	10

Für das Jahr 2015 liegen keine Angaben vor.



7. KULTUR.

Stadtbibliothek

Benutzer, Bestand, Entleihungen in Riesa

Jahr	Benutzer	Besucher	Medienbestand	Entleihungen
2002	3.919	70.000	102.615	174.380
2003	4.127	70.000	107.156	180.277
2004	4.175	70.000	109.544	141.610
2005	4.174	70.000	113.791	164.325
2006	4.515	70.000	102.271	183.805
2007	4.159	55.000	71.187	130.528
2008	4.257	55.000	72.056	189.470
2009	4.800	60.000	74.519	182.657
2010	3.869	62.000	75.199	168.224
2011	3.747	63.000	77.249	165.980
2012	3.680	63.000	78.448	156.152
2013	3.104	60.000	80.034	144.836
2014	2.314	60.000	79.909	123.400
2015	2.238	62.000	79.251	118.072
2016	2.231	62.000	79.573	114.762
2017	2.119	75.000	80.213	104.436
2018	2.367	76.000	79.950	111.987

Bestand - untergliedert

	2016	2017	2018
Sach- und Fachliteratur	23.620	23.133	20.567
Belletristik	19.153	19.273	19.504
Kinder- und Jugendliteratur	18.085	18.181	18.117
Zeitschriften	3.094	5.946	6.023
analoge und digitale Medien (CD, CR, MC, V, DVD, Schallplatten, Dias)	15.476	13.680	15.016

Veranstaltungen

83 Veranstaltungen für Kinder mit 1.532 Kinder-Besuchern und 447 Erwachsenen-Besuchern fanden in der Bibliothek statt. Die Palette reichte von Lesenächten, dem Buchsommer 2018, Buchvorstellungen bis zu Autorenlesungen, Lesungen mit Bibliothekseinführung und vieles mehr.

29 Bibliothekseinführungen wurden in der Kinder- und Jugendbibliothek mit 536 Kindern und 69 Erwachsenen durchgeführt.

114 Veranstaltungen wurden für Erwachsene in Zusammenarbeit der Stadtbibliothek Riesa mit den Bücherfreunden Riesa e.V. mit 1.963 Besuchern durchgeführt.

Die Palette reichte von Lesungen in Seniorenheimen und -klubs sowie in Tagespflegeeinrichtungen in der Region Riesa, Autorenlesungen, Vorträge, Literaturwerkstatt des Kulturraumes Meißen-Sächsische Schweiz-Osterzgebirge, "Man(n) trifft sich" und Frau und vieles mehr.

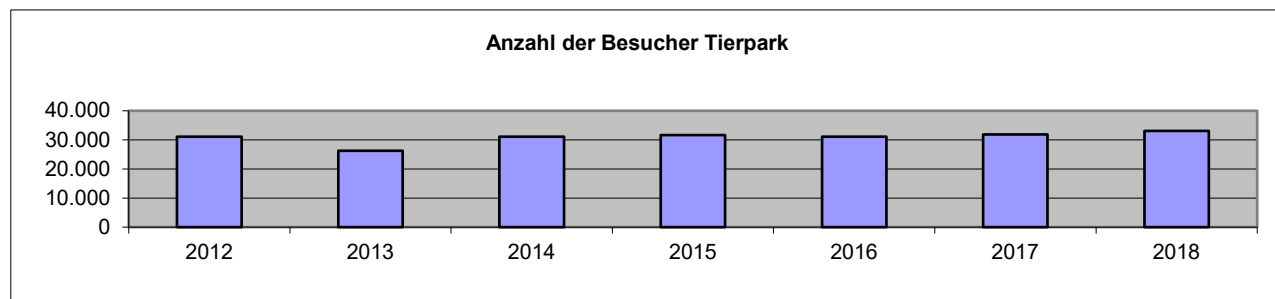
8 Bibliothekseinführungen in der Erwachsenenbibliothek wurden mit 29 Erwachsenen, 72 Jugendlichen und 15 Kindern durchgeführt.

Besucherzahlen Klostertierpark

Besondere Aktivitäten im Jahr 2018

Ostereiersuche im Tierpark fand am Ostersonntag mit 819 Besuchern statt.

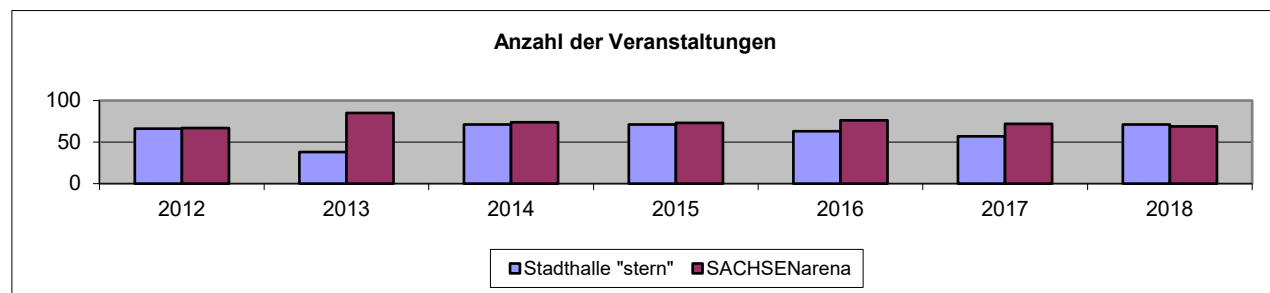
Jahr	2012	2013	2014	2015	2016	2017	2018
Besucher	31.046	26.232	31.127	31.620	31.079	31.907	33.087



Veranstaltungen und Besucherzahlen SACHSENarena und "stern"

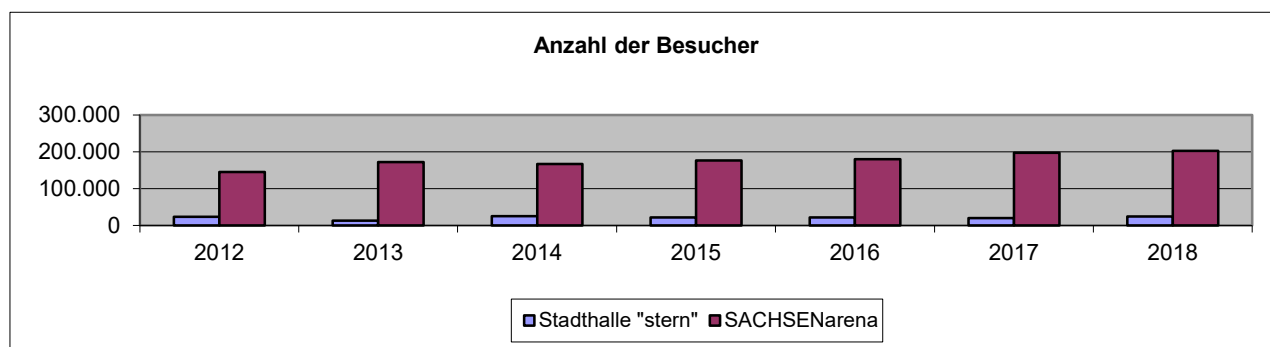
Anzahl der Veranstaltungen

	2012	2013	2014	2015	2016	2017	2018
Stadthalle "stern"	66	38	71	71	63	57	71
SACHSENarena	67	85	74	73	76	72	69



Anzahl der Besucher

	2012	2013	2014	2015	2016	2017	2018
Stadthalle "stern"	23.788	13.198	25.525	21.780	21.550	20.095	24.667
SACHSENarena	144.975	172.115	167.190	176.685	180.145	197.515	203.040



Meistbesuchte Veranstaltungen SACHSENarena

Datum	Veranstaltung	Besucher
20.04.2018	Frei.Wild - Rivalen und Rebellen	9.000
25.01.2018	The Kelly Family	7.500
06.01.2018	MAXXIS FIM SuperEnduro World Championships	6.000
07.02.2018	SANTIANO - Im Auge des Sturms	6.000
16.01.2018	Sascha Grammel - Ich find's lustig	5.400

Meistbesuchte Veranstaltungen Stadthalle "stern"

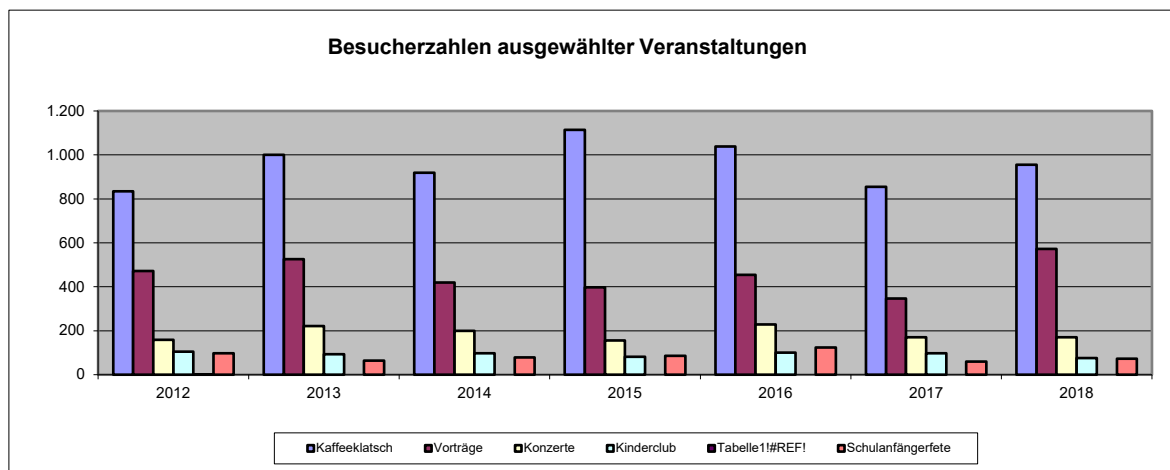
Datum	Veranstaltung	Besucher
06.01.2018	Baumann & Clausen	800
10.02.2018	Das Dschungelbuch	800
11.05.2018	Feuerwehrmann Sam	800
07.12.2018	Uwe Steimle	800
25.03.2018	Über 7 Brücken	700

Stadtmuseum

Besucherzahlen

Ausgewählte Veranstaltungen	2012	2013	2014	2015	2016	2017	2018
Kaffeeklatsch	834	1.001	919	1.114	1.038	855	955
Vorträge	472	525	420	398	454	347	572
Konzerte	159	221	199	156	228	170	171
Kinderclub	105	93	98	81	100	98	75
Schulanfängerfete	97	64	79	86	123	60	72

Weitere Veranstaltungen waren Führungen, Ausstellungseröffnungen, Mondscheinführung, Ferien- und Unterrichtsprojekte und andere.



Besucherzahlen

Touristische Angebote mit Führungen	2012	2013	2014	2015	2016	2017	2018
Stadtrundgänge/-fahrten	1.038	886	2.846	1.702	1.301	886	1.376
Historischer Schulunterricht	1.391	1.070	1.272	1.087	1.537	978	907
Führungen Kloster	1.484	1.376	1.393	1.035	1.172	1.022	783

Dauerausstellungen im Museum

- * Malerei und Plastik des Aachener Kunstprofessors Benno Werth
- * Regionale Besiedlungsgeschichte
- * Vom Klosterhof zum Rittergut
- * Riesaer Industriegeschichte
- * Historische Schulklasse
- * Historische Ladeneinrichtung

Sonderausstellungen

- * "Kam ein kleiner Teddybär..."
- * "Lasst mich ich selbst sein" - Anne Franks Lebensgeschichte
- * Fotoausstellung zu 175 Jahre Stahlproduktion in Riesa
- * "Menschen sind auch keine Lösung" - Ergebnisse des Deutschen Karikaturenpreis
- * "Art&Weise III" Retrospektive anlässlich des 80. Geburtstages von Wolfgang Bochnia
- * "Mit kleinen Steinen die große Welt erbauen"
LEGO-Projekt im Rahmen des Förderprogrammes Stadtgefährten
- * Weihnachtsschmuck und -geschenke im Wandel

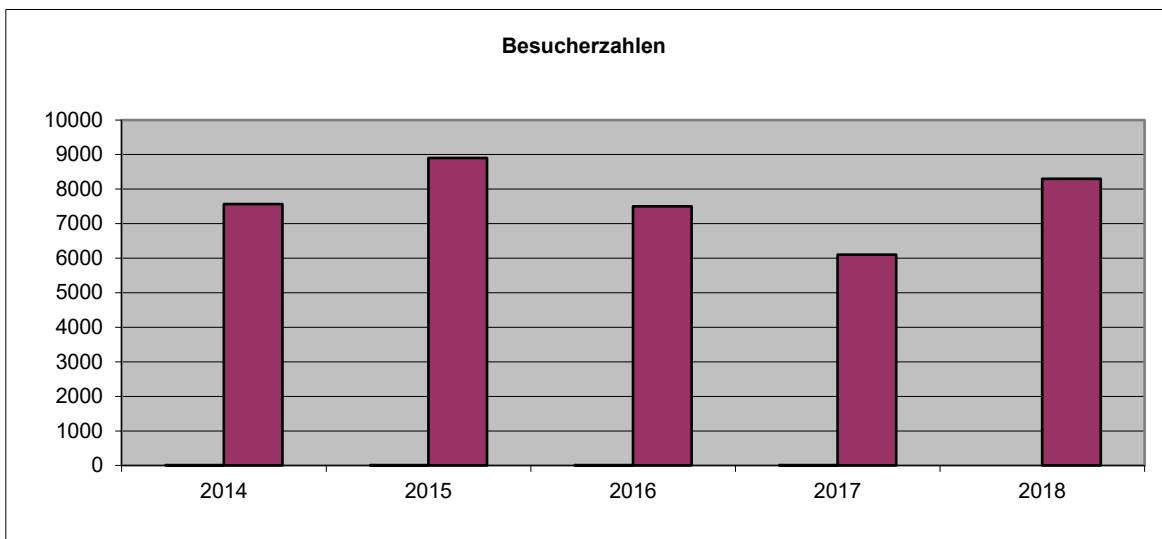
2018 wurden vom Museum insgesamt 449 Veranstaltungen angeboten mit 13.740 Besuchern.

KunstGänge

Ausstellungen der Stadtbibliothek der FVG Riesa GmbH

- 14.12.2017 - 01.03.2018 Zeichnung & Acrylmalerei
 Zeichnung " Ein leuchtender Stern von Vesna Horvat
 Acrylmalerei "Landschaften, Gesichter, Abstraktes
 von Marianne Halfahrt
- 15.03.2018 - 07.07.2018 "Lebensfreude durch Farbenspiele - die bunte Welt zweier
 Lebenskünstler" Malerei; Zeichnungen; Arbeiten mit
 Peddingrohr, Fadengrafik von Regia Reuschel (Riesa)
 und Enrico Grunert (Altenburg)
- 28.07.2018 - 08.11.2018 "Meine schönsten Angelreviere - Landschaften aus der
 Umgebung" - Öl- und Aquarellmalerei von Harry Eberhardt
 (Nünchritz OT Grödel)
- 23.11.2018 - 28.02.2019 "Retrospektive II" - Fotoausstellung von Peter Hase (Niederau)
 Architektur, Portraits, Aktfotografie, Landschaften, Tiere

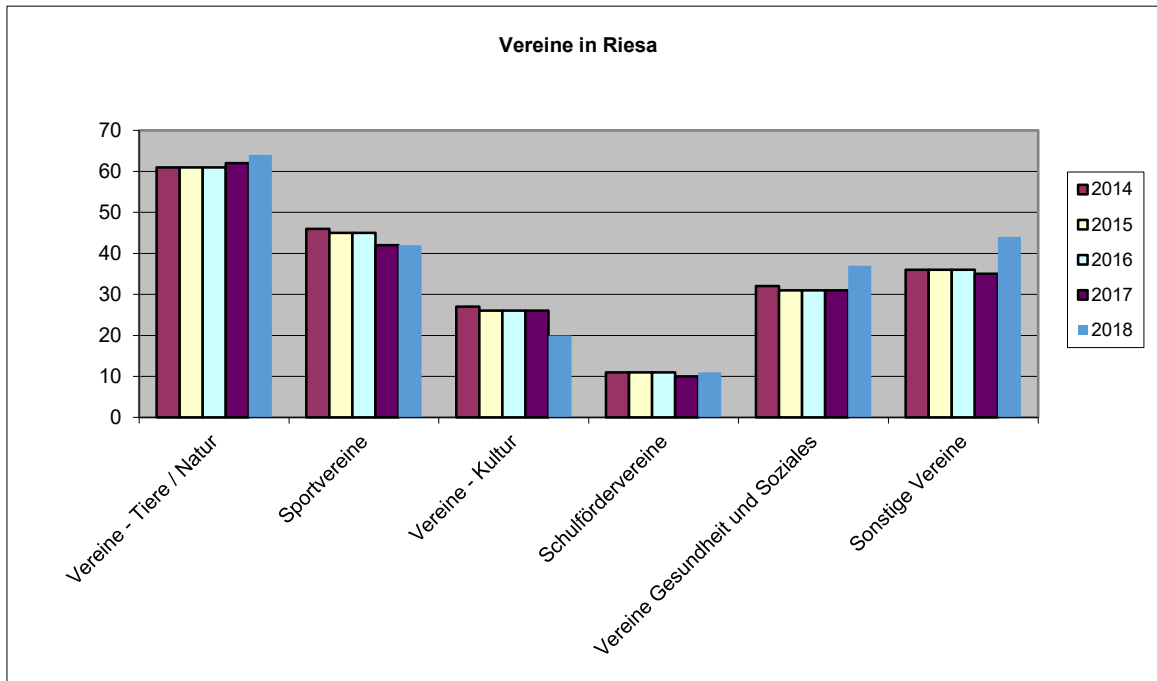
	2014	2015	2016	2017	2018
Anzahl Ausstellungen	5	5	4	5	4
Anzahl Besucher	7.570	8.900	7.500	6.100	8.300



8. VEREINE UND SPORT.

Vereine in Riesa

Bezeichnung / Sparte	2014	2015	2016	2017	2018
Vereine - Tiere / Natur	61	61	61	62	64
Sportvereine	46	45	45	42	42
Vereine - Kultur	27	26	26	26	20
Schulfördervereine	11	11	11	10	11
Vereine Gesundheit und Soziales	32	31	31	31	37
Sonstige Vereine	36	36	36	35	44



Sportanlagen in Riesa

Sportstättenart	Anzahl
Hallenbäder	2
Freibäder	1
Großspielfelder	11
Kleinspielfelder (einschließlich Schulanlagen)	27
Leichtathletikanlagen (Rundlaufbahnen)	2
Sporträume (Fitness-, Kraft-, Gymnastik-, Tanz-, Schule)	24
Einzel-Sporthallen	13
Zweifeld Sporthallen und größer	4
Tennisplätze / -hallen	1
Beachvolleyball	1
Kegelsportanlagen / Bowling	5
Bootshäuser	4
Schießsportanlagen	2
Modell- und Segelflug	1
Bobanschubbahn	1
Leichtathletikanlagen (Schulanlagen)	37
Hundesport	1

Öffentliche Spielplätze in Riesa

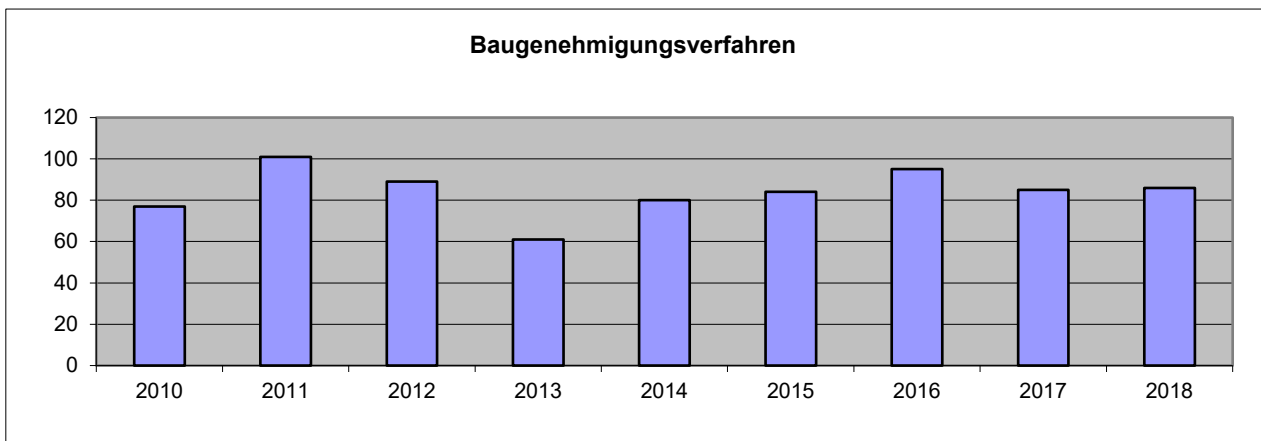
Gemarkung	Standort	Größe in m ²
Riesa	A.-Puschkin-Platz	119
	Am Rundteil	400
	Art	125
	Bolzplatz Am Hang / Eisspritzbahn	4.925
	Bolzplatz Art	216
	Dr.-Scheider-Straße	1.013
	Freitaler Straße	1.474
	Hortspielplatz 4. Grundschule	1.590
	Poppitzer Platz	460
Gröba	Bolzplatz City	1.575
	Florian-Geyer-Straße	1.000
	Hortspielplatz 2. Grundschule	2.335
	Kalkberg	559
	Oststraße	1.162
	P.-Greifzu-Straße	2.150
	Rudolf-Harbig-Straße	1.370
	Campuspark	2.144
Weida	Bolzplatz Heideberg	6.320
	Geraer Straße	1.235
	Greifswalder Straße	2.108
	Villerupter Straße	8.957
Merzdorf	Am Park	4.080
	Apfelplantage	5.000
Mergendorf	Bolzplatz Am Biesenberg	2.400
	Prausitzer Straße	780
Poppitz	Dr.-R.-Friedrichs-Straße	2.072
	Bolzplatz Poppitz	608
Pochra / Canitz	Zaußwitzer Straße	642
	Sportplatz Pochraer Straße	2.766
Nickritz	Auenwaldstraße	1.434
Jahnishausen	Sportplatz Seerhausener Straße	9.530
	Spielplatz Seerhausener Straße	1.000
Leutewitz	Schänitzer Straße	4.078
Mautitz	Am Dorfteich	536
	Sportplatz Mautitz	2.964

9. RAT UND VERWALTUNG.

Verwaltungsvorgänge

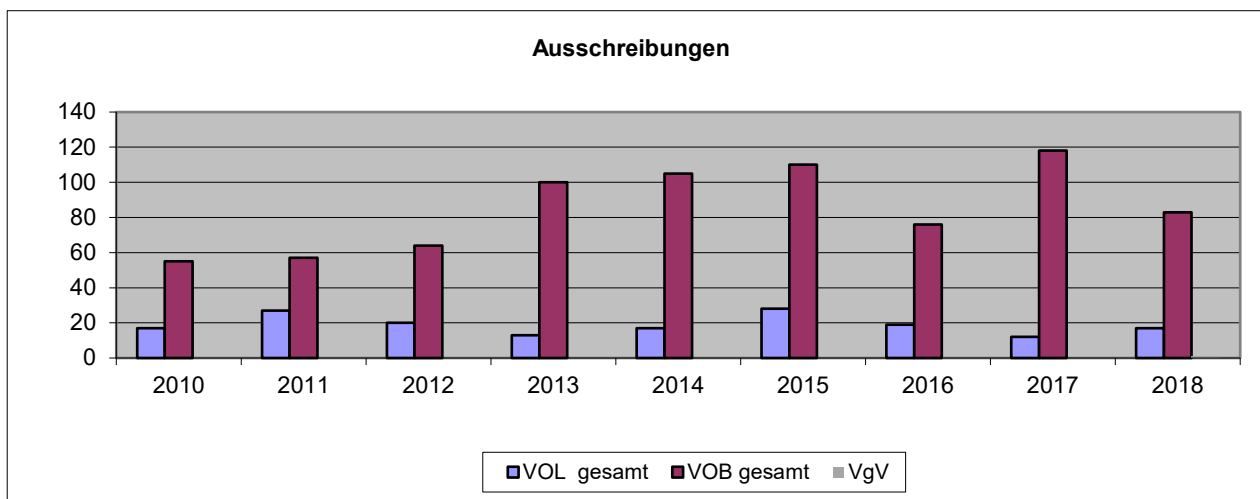
Baugenehmigungsverfahren

	2010	2011	2012	2013	2014	2015	2016	2017	2018
Baugenehmigungsverfahren gesamt	77	101	89	61	80	84	95	85	86
davon:									
Baugenehmigung Eigenheime	21	20	26	21	26	23	33	24	38
davon - Neubau	15	16	13	12	21	17	24	14	23
- Änderung	6	4	13	9	5	6	9	10	15
Baugenehmigung Geschosswohnungsbau	7	7	14	12	19	20	20	13	15
davon - Neubau	1	0	0	2	1	1	1	2	2
- Änderung	6	7	14	10	18	19	19	11	13



Ausschreibungen nach VOL, VOB und VgV (über 5.000 €)

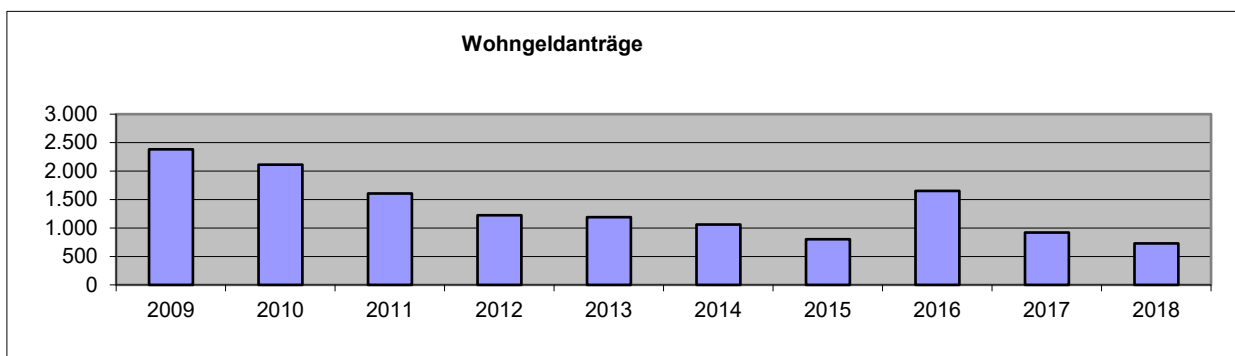
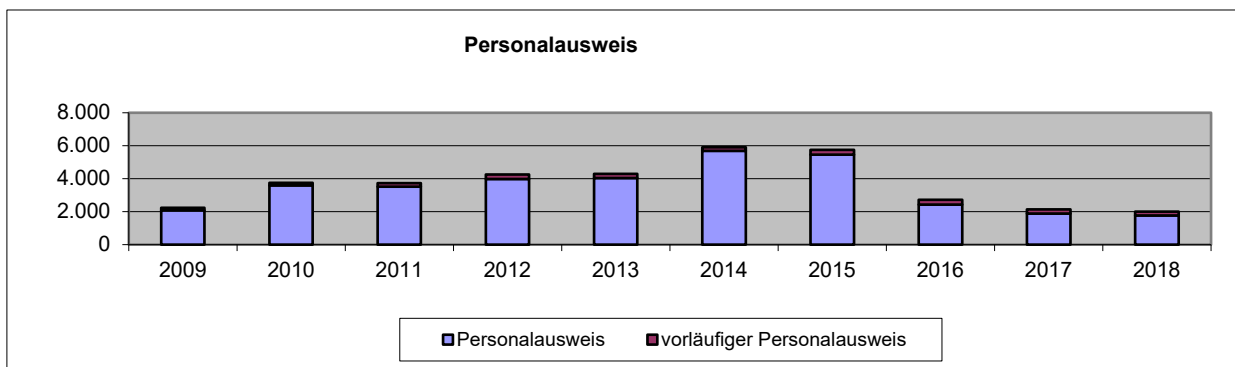
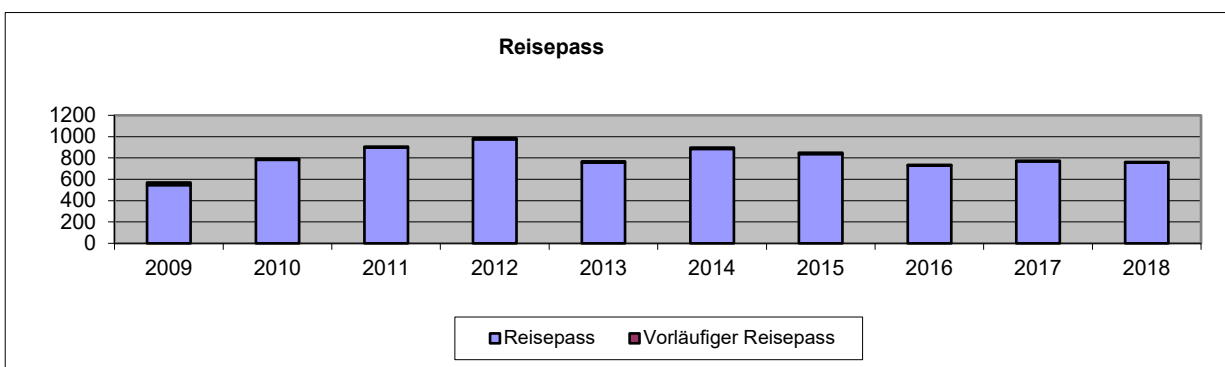
	2010	2011	2012	2013	2014	2015	2016	2017	2018
VOL gesamt	17	27	20	13	17	28	19	12	17
VOB gesamt	55	57	64	100	105	110	76	118	83
VgV									1



Antragstellungen im Bürgerbüro

Anzahl per 31.12.d.J.

Antragstellung für	2009	2010	2011	2012	2013	2014	2015	2016	2017	2018
Reisepass	546	783	897	975	756	885	837	730	769	755
Vorläufiger Reisepass	23	8	8	9	11	11	12	6	6	8
Personalausweis	2.087	3.599	3.507	3.985	4.050	5.699	5.459	2.421	1.888	1.764
vorläufiger Personalausweis	150	147	232	266	239	213	286	308	249	241
Kinderreisepass	188	180	192	264	182	202	226	289	216	229
Verlängerung Kinderreisepass	15	40	36	65	81	76	84	62	80	88
Führungszeugnis	800	891	849	878	840	803	831	961	1.012	969
Auskunft Gewerbezentralregister	144	114	94	113	96	103	98	88	80	72
Wohngeldanträge gesamt	2.384	2.110	1.607	1.225	1.189	1.058	799	1.649	919	729
Wohnberechtigungsschein	4	1	1	5	2	1	1	0	0	1



Wohngeld - Antragsbearbeitung und Vergabe

	2016		2017		2018	
	bewilligt	abgelehnt	bewilligt	abgelehnt	bewilligt	abgelehnt
Erstanträge	183	105	91	124	66	79
Weiterbewilligungsanträge	470	5	436	8	357	3
Erhöhungsanträge	15	49	9	35	6	60
Änderungsanträge	44	9	67	50	37	52
Wegfälle und Einstellungen*	70	0	72	0	48	0
Berichtigungen	699	0	27	0	21	0
sonstige**	0	0	0	0	0	0

Wohngeldempfänger insgesamt:	425	429	357
Zahlfälle insgesamt:	4.901	4.821	3.984
Auszahlung (€) insgesamt:	623.753,00	552.622,57	409.450,93

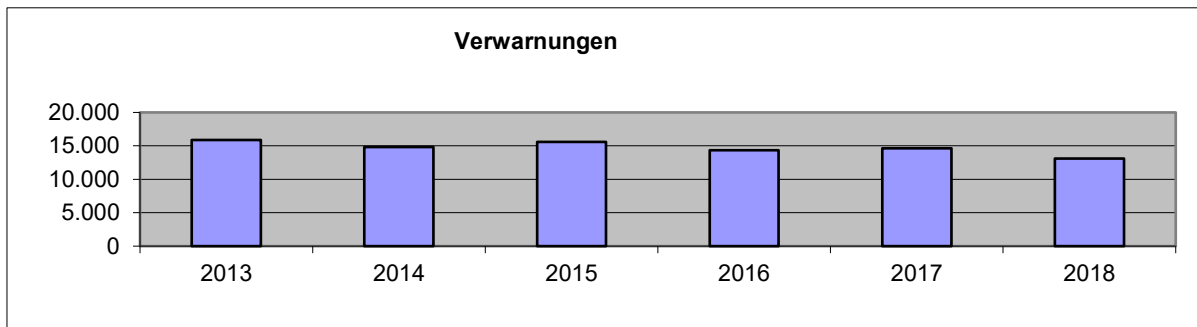
Erläuterungen

* Wegfälle u. Einstellungen sind Umzüge, Sterbefälle, Unwirksamkeit wg. Transferleistungen (Hartz IV)

** Sonstige sind Änderungen ohne Berechnungen, Vorschussantrag, Korrekturberechnungen usw.

Ausgesprochene Verwarnungen und Bußgelder

	2013	2014	2015	2016	2017	2018
Verwarnungen gesamt	15.885	14.843	15.574	14.325	14.615	13.109
davon : - ruhender Verkehr	9.322	8.764	9.417	8.002	8.524	7.296
- fließender Verkehr	6.563	6.079	6.157	6.323	6.091	5.813
Bußgelder	592	467	530	511	495	531

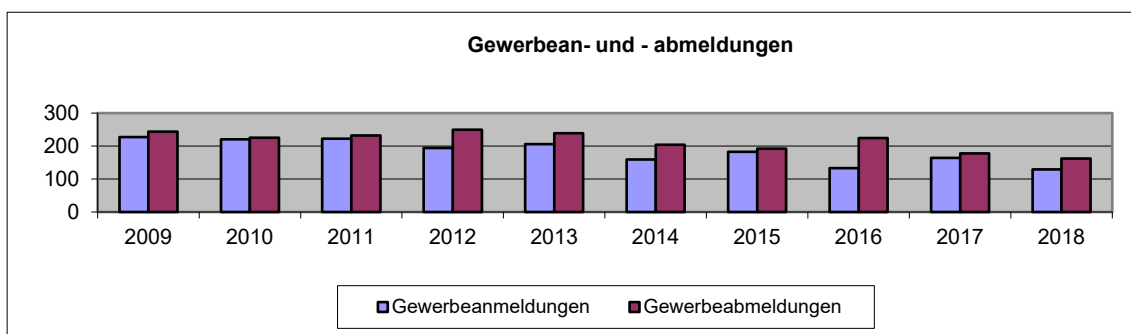


Ordnungswidrigkeitsverfahren

	2014	2015	2016	2017	2018
Stadtordnung	80	92	71	84	53
Passgesetz	49	31	39	33	27
Reinigungs- und Streupflichtsatzung	6	3	0	1	0
Baumschutzsatzung	4	0	2	1	0

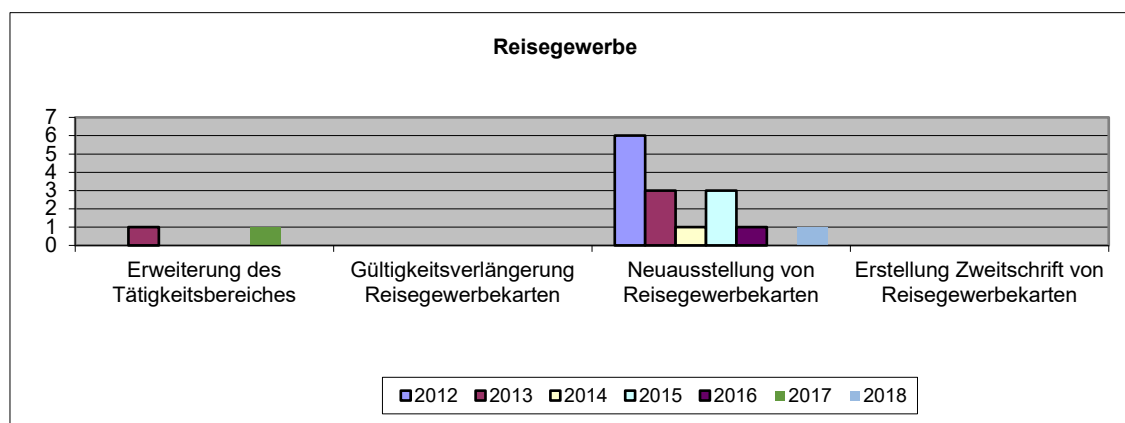
Gewerbeanzeigen

	2009	2010	2011	2012	2013	2014	2015	2016	2017	2018
Gewerbebeanmeldungen	227	220	222	194	206	159	183	133	164	129
Gewerbeabmeldungen	244	225	232	250	239	204	192	224	178	162
Gewerbeummeldungen	137	127	126	115	139	103	98	90	60	64



Reisegewerbe

	2012	2013	2014	2015	2016	2017	2018
Erweiterung des Tätigkeitsbereiches	0	1	0	0	0	1	0
Gültigkeitsverlängerung Reisegewerbekarten	0	0	0	0	0	0	0
Neuausstellung von Reisegewerbekarten	6	3	1	3	1	0	1
Erstellung Zweitschrift von Reisegewerbekarten	0	0	0	0	0	0	0



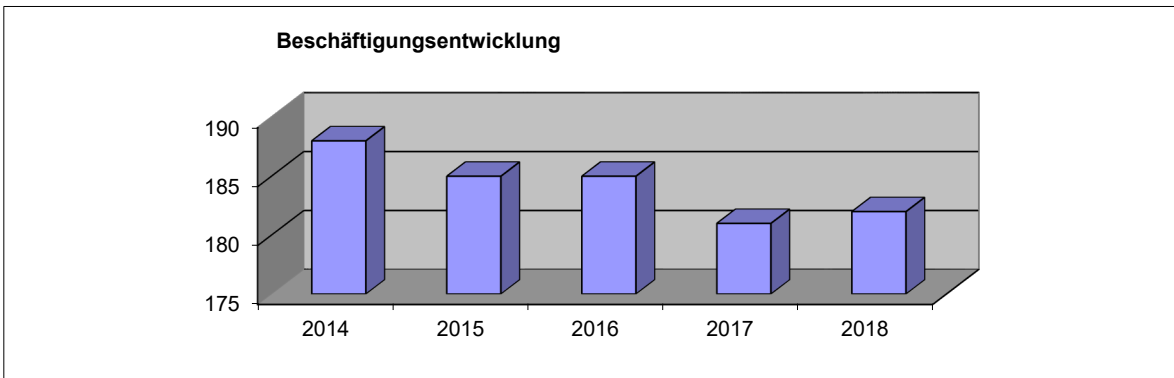
Besucherzahlen und -anfragen im Stadtarchiv Riesa

	2011	2012	2013	2014	2015	2016	2017	2018
Einsichtnahme in Bauakten	275	257	225	230	265	276	281	315
Museumsanfragen	85	110	115	113	110	106	95	110
Zeugnisabschriften	30	25	17	19	15	12	15	4
Ahnenforschung	25	45	63	83	205	198	236	480
Standesämter	78	105	130	115	115	110	130	140
LRA Meißen	9	10	5	3	5	6	3	4
Schüler mit Interesse für Stadtgeschichte	1	0	0	35	20	36	25	0
Riesa-Information	10	5	7	7	5	5	0	2
Sonstige Anfragen	195	185	190	178	193	186	197	185

Personalentwicklung der Stadtverwaltung Riesa

Beschäftigungsentwicklung nach Personen

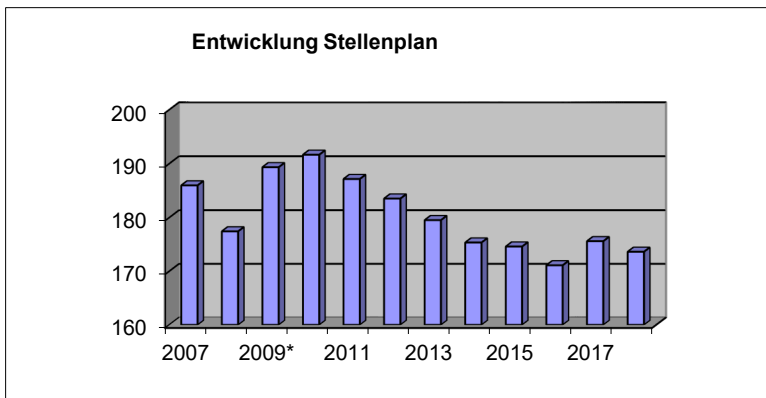
Amt	2014	2015	2016	2017	2018
Bereich Oberbürgermeister	4	4	4	4	9
Rechnungsprüfungsamt	4	3	3	2	3
Personalrat / Gleichstellungsbeauftragte	1	1	1	1	1
Hauptamt, persönliche Referentin	26	26	26	25	27
Stadtbauamt	25	25	25	28	38
Bereich Bürgermeister FBSO	9	9	9	6	2
Amt für Sicherheit und Ordnung	58	57	58	57	43
Amt für Bürgerservice und Bildung	25	24	24	22	37
Amt für Finanzen	36	36	35	36	22
Gesamt	188	185	185	181	182



	2014	2015	2016	2017	2018
Angestellte / Beschäftigte *	186	185	185	179	182
Arbeiter	0	0	0	0	0
Beamte	2	2	2	2	2
Auszubildende	5	3	5	4	6
Zivildienstleistende/Bundesfreiwilligendienst	2	2	1	1	0

* nach TVöD werden Angestellte und Arbeiter als Beschäftigte zusammen angegeben

Entwicklung Stellenplan



Jahr	Planstellen in VbE
2007	185,965
2008	177,4275
2009*	189,3375
2010	191,65
2011	187,15
2012	183,525
2013	179,525
2014	175,35
2015	174,6
2016	171,1
2017	175,6
2018	173,625

*Nachtrag

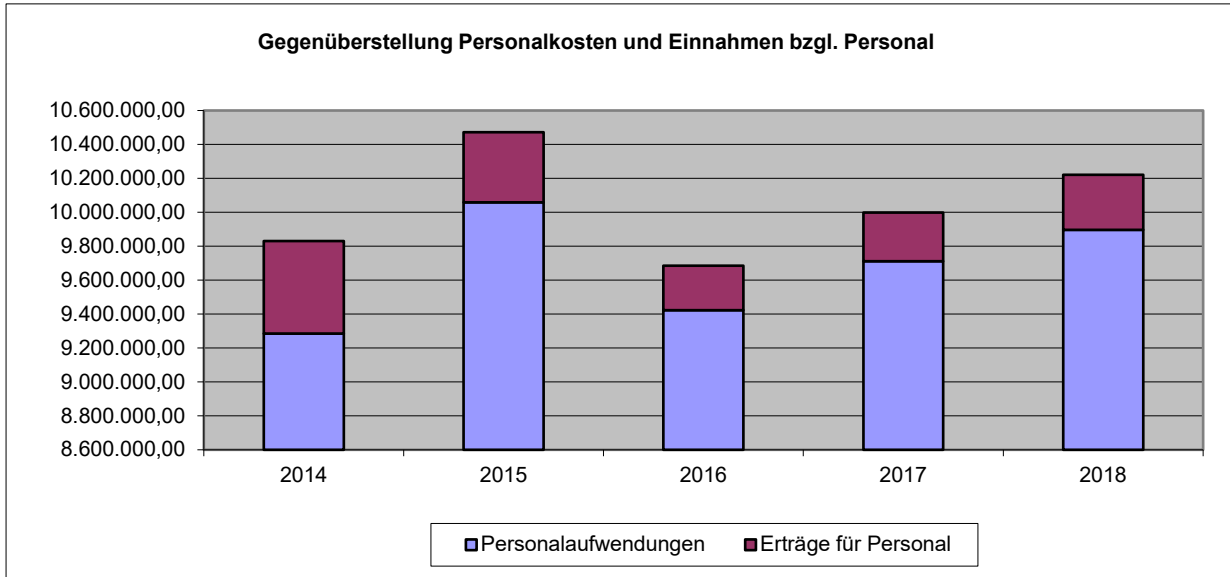
Personalkostenstatistik nach Produktgruppen zum 31.12.2018

Stand vom 12.02.2019

Produktgruppe	Bezeichnung	Personal- aufwendungen	Personal- erträge
111	Verwaltungssteuerung	3.786.481	164.700
121	Statistik und Wahlen	33.864	430
122	Ordnungsangelegenheiten	1.398.220	22.766
126	Brandschutz	1.332.620	77.537
128	Katastrophen- und Zivilschutz	33.494	698
211	Grundschulen	114.873	3.708
215	Oberschulen	91.313	1.308
217	Gymnasien	138.851	1.847
221	Förderschulen	198.190	2.427
243	sonstige schulische Aufgaben	235.400	6.513
252	Museen	3.347	50
253	zoologische u. botanische Gärten	3.347	50
262	Musikpflege	3.347	50
272	Bibliotheken	3.347	50
281	Heimat- u. Kulturpflege	59.879	797
291	Religionsgemeinsch.	0	0
331	Förder. Wohlfahrtspflege	0	0
351	soziale Leistungen	203.677	3.933
365	Kindertageseinrichtungen	128.215	1.673
366	Einrichtungen der Jugendarbeit	59.427	743
421	Sportförderung	33.551	507
424	Sportstätten	50.613	724
511	räuml. Planungs- und Entwicklungsmaßnahmen	476.734	7.545
521	Bau- u. Grundstücksordnung	302.084	4.558
523	Denkmalschutz	22.401	297
535	kombinierte Versorgung	1.066	15
538	Abwasser	254.923	3.658
541	Gemeindestraßen	298.869	9.758
542	Kreisstraßen	84.697	1.030
543	Staatsstraßen	85.294	1.040
544	Bundesstraßen	29.624	339
545	Straßenreinigung/Winterdienst	99.275	1.437
546	Parkeinrichtungen	41.648	494
551	Natur- u. Landschaftspflege	111.228	1.623
552	öffentliche Gewässer	55.941	167
553	Friedhof, Bestattung	0	0
555	Land- und Forstwirtschaft	7.512	110
571	Wirtschaftsförderung	87.268	1.052
573	Gemeinschaftsanlagen	22.571	322
611	Steuern, allgemeine Zuweisungen	0	0
Summe		9.896.208	323.984

Gegenüberstellung Personalaufwendungen (gesamt) und Erträge bzgl. Personal

	2014	2015	2016	2017	2018
	€	€	€	€	€
Personalaufwendungen	9.285.787,10	10.059.062,27	9.422.785,23	9.711.247,00	9.896.208
Erträge für Personal	544.573,05	413.273,88	262.359,51	286.709,00	323.984
Gesamt - saldiert	8.741.214,05	9.645.788,39	9.160.425,72	9.424.539,00	9.572.224

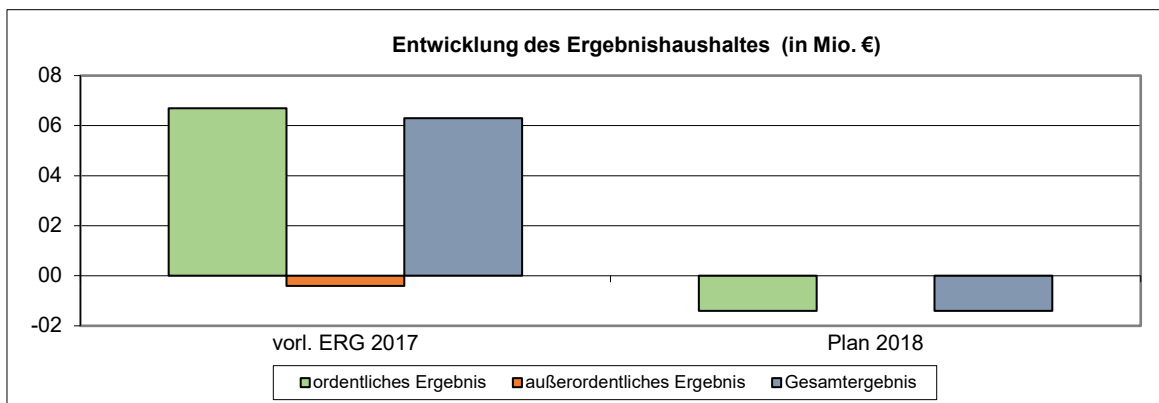


Überblick über die Finanzen der Stadt Riesa

Entwicklung des Ergebnishaushaltes 2017 / 2018

Angaben in Mio. €

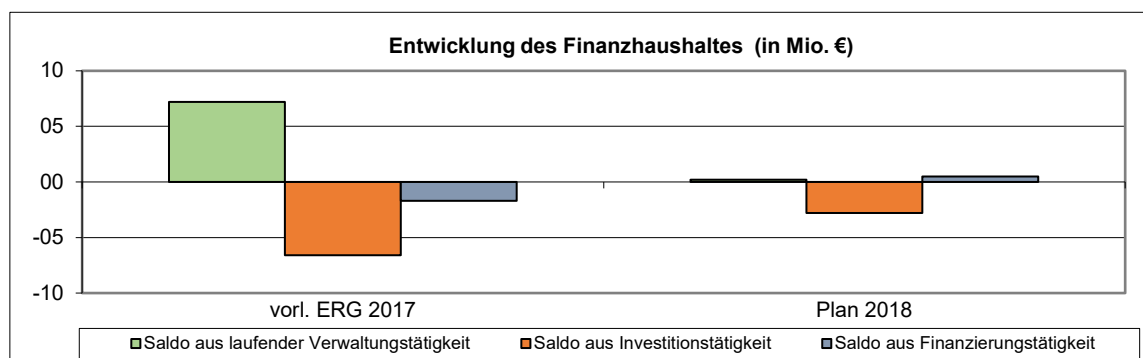
Angaben in Mio. €	vorl. ERG 2017	Plan 2018
ordentliche Erträge	64,2	57,1
ordentliche Aufwendungen	57,5	58,5
ordentliches Ergebnis	6,7	-1,4
außerordentliche Erträge	0,2	0,2
außerordentliche Aufwendungen	0,6	0,2
außerordentliches Ergebnis	-0,4	0,0
Gesamtergebnis	6,3	-1,4



Entwicklung des Finanzhaushaltes 2017 / 2018

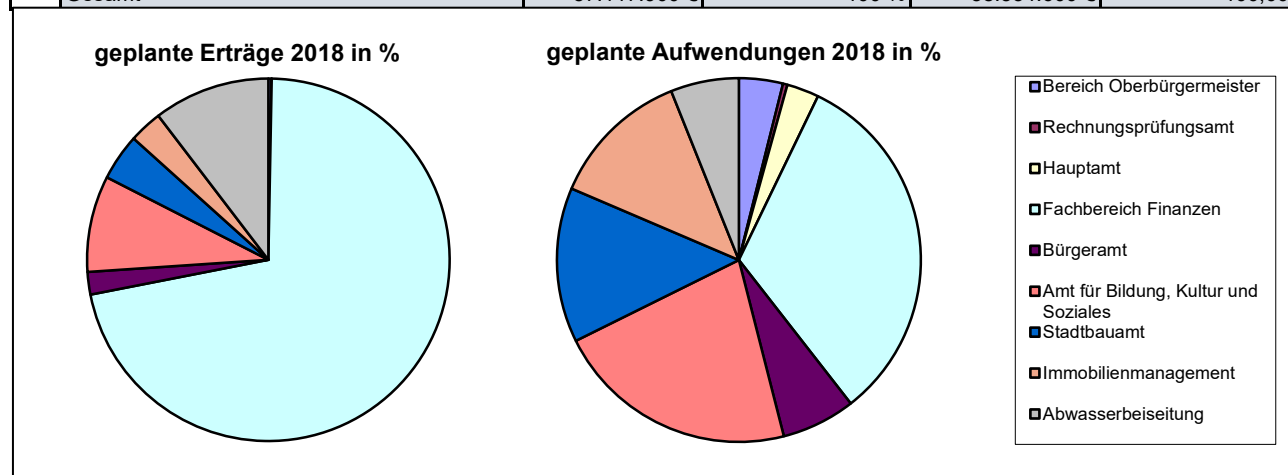
Angaben in Mio. €

Angaben in Mio. €	vorl. ERG 2017	Plan 2018
Einzahlungen aus laufender Verwaltungstätigkeit	56,4	51,7
Auszahlungen aus laufender Verwaltungstätigkeit	49,2	51,5
Saldo aus laufender Verwaltungstätigkeit	7,2	0,2
Einzahlungen für Investitionstätigkeit	5,8	8,6
Auszahlungen für Investitionstätigkeit	12,4	11,4
Saldo aus Investitionstätigkeit	-6,6	-2,8
Einzahlungen aus Finanzierungstätigkeit	7,8	4,8
Auszahlungen aus Finanzierungstätigkeit	9,5	4,3
Saldo aus Finanzierungstätigkeit	-1,7	0,5
Überschuss oder Bedarf an Zahlungsmitteln	-1,1	-2,1

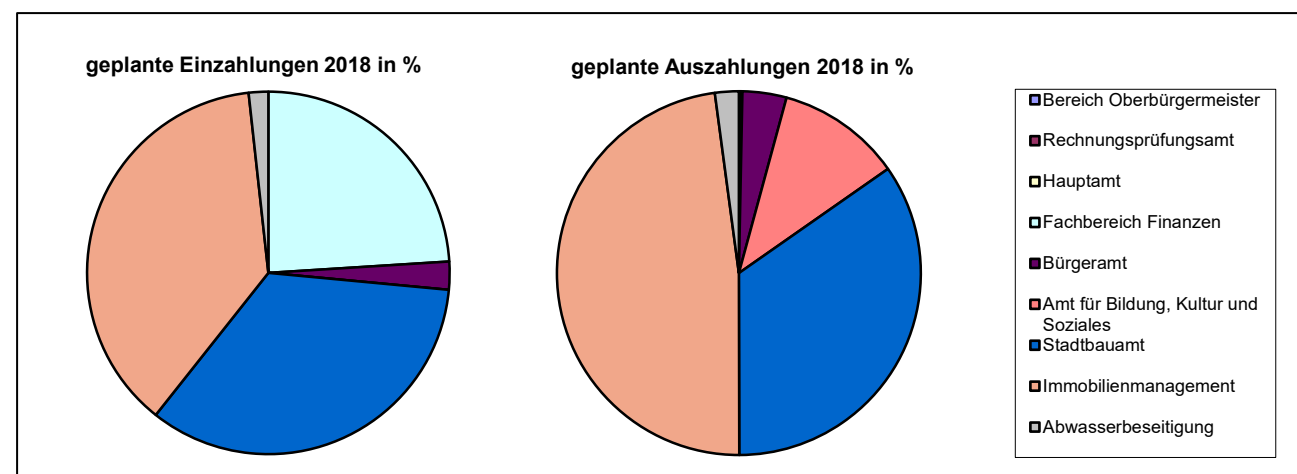


Überblick Teilhaushalte 2018 im Nachtragsplanansatz

Teilergebnishaushalt		ordentliche Erträge	Anteil an ordentl. Erträgen	ordentliche Aufwendungen	Anteil an ordentl. Aufwendungen
01	Bereich Oberbürgermeister	161.900 €	0,28 %	2.286.800 €	3,91%
02	Rechnungsprüfungsamt	0 €	0,00 %	231.800 €	0,40%
03	Hauptamt	7.000 €	0,01 %	1.673.700 €	2,86%
04	Fachbereich Finanzen	40.911.200 €	71,63 %	18.906.400 €	32,30%
05	Bürgeramt	1.147.700 €	2,01 %	3.840.300 €	6,56%
06	Amt für Bildung, Kultur und Soziales	4.904.700 €	8,59 %	12.672.800 €	21,65%
07	Stadtbauamt	2.370.400 €	4,15 %	8.050.200 €	13,75%
08	Immobilienmanagement	1.686.500 €	2,95 %	7.325.000 €	12,51%
09	Abwasserbeseitigung	5.928.500 €	10,38 %	3.547.600 €	6,06%
	Gesamt	57.117.900 €	100 %	58.534.600 €	100,00%



Teilfinanzhaushalt - investiv		Einzahlungen Investitionen	Anteil an investiven Einzahlungen in %	Auszahlungen Investitionen	Anteil an investiven Auszahlungen in %
01	Bereich Oberbürgermeister	0 €	0,00%	1.000 €	0,01%
02	Rechnungsprüfungsamt	0 €	0,00%	900 €	0,01%
03	Hauptamt	0 €	0,00%	14.000 €	0,12%
04	Fachbereich Finanzen	2.068.000 €	24,00%	19.900 €	0,17%
05	Bürgeramt	215.000 €	2,50%	446.600 €	3,91%
06	Amt für Bildung, Kultur und Soziales	0 €	0,00%	1.263.500 €	11,06%
07	Stadtbauamt	2.944.600 €	34,17%	3.960.100 €	34,68%
08	Immobilienmanagement	3.239.500 €	37,59%	5.472.200 €	47,92%
09	Abwasserbeseitigung	150.000 €	1,74%	241.500 €	2,11%
	Gesamt	8.617.100 €	100,00%	11.419.700 €	100,00%



Vorläufiges Ergebnis 2017; fortgeschriebener Planansatz 2018 und vorläufiges Ergebnis 2018 Stand 14.02.2019

Entwicklung der Jahresrechnungen im Vergleich zum fortgeschriebenen Plan / NT

Jahr	Ergebnishaushalt		Investitionstätigkeit	
	fortg Plan bzw. NT	RE	fortg Plan bzw. NT	RE
2012	ER 51.088.200,00 €	ER 52.586.459,38 €	FE 4.368.569,05 €	FE 2.472.312,30 €
	AU 50.888.818,61 €	AU 51.488.797,66 €	FA 10.889.515,45 €	FA 6.236.863,12 €
2013	ER 55.598.457,56 €	ER 52.776.092,33 €	FE 5.639.207,90 €	FE 5.155.760,20 €
	AU 54.341.393,70 €	AU 52.277.650,18 €	FA 11.580.516,46 €	FA 7.294.389,69 €
2014	ER 53.023.231,60 €	ER 54.578.990,98 €	FE 5.448.812,12 €	FE 4.513.018,29 €
	AU 51.200.522,32 €	AU 53.616.289,38 €	FA 10.467.227,80 €	FA 6.026.406,74 €
2015	ER 55.040.600,00 €	ER 57.027.196,57 €	FE 4.677.957,14 €	FE 3.630.132,06 €
	AU 55.162.322,67 €	AU 53.791.126,68 €	FA 10.862.344,30 €	FA 6.603.359,04 €
2016	ER 54.406.640,00 €	ER 59.399.270,21 €	FE 5.304.792,48 €	FE 2.757.682,73 €
	AU 56.548.161,45 €	AU 56.001.625,00 €	FA 12.501.946,40 €	FA 5.656.280,71 €
2017 vorl.	ER 57.713.413,82 €	ER 64.176.253,66 €	FE 10.351.686,53 €	FE 5.786.279,20 €
	AU 60.619.878,78 €	AU 57.493.964,39 €	FA 19.954.702,10 €	FA 12.354.145,98 €
Plan 2018 aus DHH 2018/2019	ER 57.812.148,72 €	ER 58.914.741,29 €	FE 12.689.707,99 €	FE 7.151.522,18 €
	AU 60.126.970,96 €	AU 50.244.726,42 €	FA 19.522.864,48 €	FA 12.955.580,56 €

Entwicklung des ordentlichen und außerordentlichen Ergebnisses

Jahr	ordentliches Ergebnis RE	außerordentliches Ergebnis RE	Gesamt- Ergebnis RE
2012	1.097.661,72 €	19.483.737,53 €	20.581.399,25 €
2013	498.442,15 €	-4.157.093,38 €	-3.658.651,23 €
2014	962.701,60 €	2.628.211,91 €	3.590.913,51 €
2015	3.236.069,89 €	1.587.726,53 €	4.823.796,42 €
2016	3.397.645,21 €	-498.950,57 €	2.898.694,64 €
2017 vorl.	6.682.289,27 €	-360.158,94 €	6.322.130,33 €

Entwicklung der wichtigsten Erträge

Entwicklung der Gewerbesteuer

Jahr	Plan	RE
2012	11.677.300,00 €	11.977.796,38 €
2013	12.619.300,00 €	10.372.737,22 €
2014	9.700.000,00 €	11.362.168,29 €
2015	12.412.000,00 €	10.529.839,48 €
2016	12.000.000,00 €	15.358.236,73 €
2017 vorl.	13.800.000,00 €	16.352.020,07 €
2018 vorl.	14.000.000,00 €	20.268.047,79 €

Entwicklung der Grundsteuer A und B

Jahr	Grundsteuer A		Grundsteuer B	
	Plan	RE	Plan	RE
2012	70.300,00 €	70.349,73 €	3.296.300,00 €	3.184.789,29 €
2013	70.300,00 €	70.551,24 €	3.362.200,00 €	3.244.612,55 €
2014	81.800,00 €	79.379,30 €	3.807.600,00 €	3.568.935,08 €
2015	79.400,00 €	81.537,56 €	3.853.300,00 €	3.582.873,75 €
2016	79.400,00 €	81.688,70 €	3.500.000,00 €	3.602.337,20 €
2017 vorl.	81.600,00 €	79.931,57 €	3.600.000,00 €	3.651.916,63 €
2018 vorl.	81.600,00 €	82.214,60 €	3.600.000,00 €	3.601.404,62 €

Entwicklung des Gemeindeanteils an den Gemeinschaftssteuern

Jahr	Gemeindeanteil Einkommenssteuer Plan	Gemeindeanteil Einkommenssteuer RE	Gemeindeanteil Umsatzsteuer Plan	Gemeindeanteil Umsatzsteuer RE
2012	5.754.000,00 €	5.163.294,52 €	1.365.000,00 €	1.443.186,72 €
2013	5.621.200,00 €	5.826.369,73 €	1.407.300,00 €	1.459.560,88 €
2014	6.164.300,00 €	6.388.883,92 €	1.439.600,00 €	1.506.031,25 €
2015	6.608.200,00 €	6.738.149,45 €	1.602.300,00 €	1.686.098,69 €
2016	6.864.400,00 €	7.208.716,53 €	1.727.500,00 €	1.737.542,33 €
2017 vorl.	7.444.900,00 €	7.567.211,02 €	2.167.400,00 €	2.163.545,20 €
2018 vorl.	7.577.800,00 €	7.786.264,64 €	2.520.000,00 €	2.114.006,84 €

Entwicklung der Allgemeinen Schlüsselzuweisung

Jahr	Plan	RE
2012	12.053.600,00 €	12.007.198,00 €
2013	11.957.700,00 €	11.417.910,00 €
2014	12.937.400,00 €	12.877.457,00 €
2015	11.716.100,00 €	11.325.268,00 €
2016	11.508.400,00 €	11.476.739,00 €
2017 vorl.	11.950.400,00 €	11.949.688,00 €
2018 vorl.	9.700.000,00 €	9.700.138,00 €

Entwicklung der wichtigsten Aufwendungen

Entwicklung der Personalaufwendungen

Jahr	Plan	RE	Anteil RE an ordentl. Aufwendungen in %
2012	9.143.100,00 €	9.024.761,40 €	17,53
2013	9.368.300,00 €	9.104.233,48 €	17,42
2014	9.162.000,00 €	8.866.687,13 €	16,54
2015	9.287.900,00 €	9.645.788,39 €	17,93
2016	9.331.400,00 €	9.224.621,18 €	16,47
2017 vorl.	9.648.600,00 €	9.476.335,12 €	16,48
2018 vorl.	9.843.800,00 €	9.571.176,80 €	19,05

Entwicklung der Aufwendungen für Sach- und Dienstleistungen

Jahr	Plan	RE	Anteil RE an ordentl. Aufwendungen in %
2012	10.694.700,00 €	9.529.321,93 €	18,51
2013	11.382.100,00 €	9.992.358,97 €	19,11
2014	11.165.900,00 €	10.218.874,42 €	19,06
2015	11.614.100,00 €	10.414.652,02 €	19,36
2016	11.379.700,00 €	10.602.735,81 €	18,93
2017 vorl.	13.078.500,00 €	11.320.923,25 €	19,69
2018 vorl.	11.705.500,00 €	10.092.932,22 €	20,09

Entwicklung der Transferaufwendungen und Abschreibungen aus Sonderposten für geleistete Investitionsförderungsmaßnahmen

Jahr	Plan	RE	Anteil RE an ordentl. Aufwendungen in %
2012	20.787.300,00 €	19.485.331,43 €	37,84
2013	20.848.800,00 €	19.992.634,24 €	38,24
2014	17.740.700,00 €	19.488.317,48 €	36,35
2015	21.165.200,00 €	20.836.905,17 €	38,74
2016	21.143.500,00 €	22.270.232,69 €	39,77
2017 vorl.	22.948.600,00 €	24.153.016,99 €	42,01
2018 vorl.	25.386.800,00 €	25.991.690,00 €	51,73

Vorläufige Vermögensrechnung 2017

Aktiva	Bilanz zum 31.12.2017		Passiva
1. Anlagevermögen	307.439.550,76 €		1. Kapitalposition
2. Umlaufvermögen	37.988.138,72 €		2. Sonderposten
3. Aktive RAP	48.869,48 €		3. Rückstellungen
4. Nicht durch Kapitalposition gedeckter Fehlbetrag	0,00 €		4. Verbindlichkeiten
			5. Passive RAP
	345.476.558,96 €		345.476.558,96 €
			0,00 €

Anlagevermögensquote 89%
(Verhältnis aus Anlagevermögen zum Gesamtvermögen)

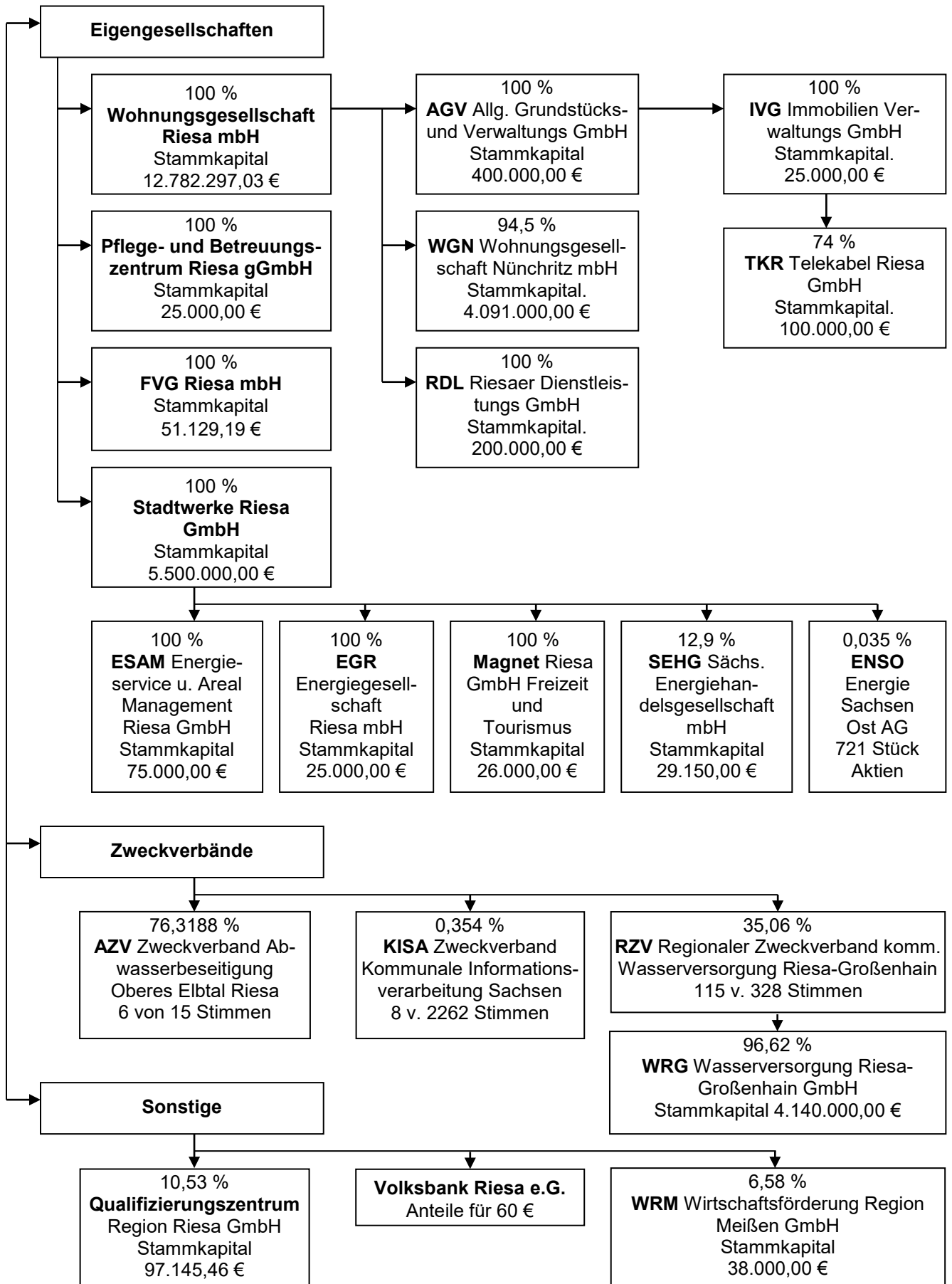
Anlagenabnutzungsgrad (Substanzverzehr des Anlagevermögens) 3,65%
(Verhältnis Abschreibungen Sachanlagevermögen zum Bestand an Sachanlagevermögen)

Reinvestitionsquote
(Verhältnis der Gesamtinvestitionen ins Anlagevermögen zu den Abschreibungen auf Anlagevermögen) 171,66%

Entwicklung des Schuldenstandes der Stadt Riesa			
Jahr	Schuldenstand absolut in T€	Einwohner*	Schulden pro Einwohner
2002	54.693,3	39.367	1.389,30 €
2003	54.356,5	38.567	1.409,40 €
2004	53.916,1	37.970	1.420,00 €
2005	52.231,9	37.566	1.390,40 €
2006	49.778,1	37.084	1.342,30 €
2007	48.584,9	36.561	1.328,87 €
2008	48.715,2	36.140	1.347,96 €
2009	45.987,2	35.508	1.295,12 €
2010	46.790,6	35.895	1.303,54 €
2011	44.117,4	34.324	1.285,32 €
2012	41.310,2	34.013	1.214,54 €
2013	42.309,3	31.760	1.332,16 €
2014	41.831,0	31.495	1.328,18 €
2015	40.006,1	31.423	1.273,15 €
2016	38.242,2	31.011	1.233,18 €
2017	36.471,6	30.885	1.180,88 €
2018	34.693,9	30.894	1.123,00 €

* Einwohnerzahlen entsprechend Ausweis im Haushaltsplan und Jahresrechnung/Jahresabschluss

Überblick über die Sondervermögen und wirtschaftlichen Beteiligungen zum 31.12.2017



10. STADTRAT.

Der Riesaer Stadtrat und seine Ausschüsse nach der Wahl vom 25.05.2014

Stadtrat in Fraktionen

Partei / Wählervereinigung	Anzahl der Mitglieder
CDU / FDP	14
DIE LINKE	6
SPD	3
Freie Wähler Riesa / Bürgerbewegung Riesa	3
NPD	2
Fraktionslos	2
GESAMT	30

Sitzverteilung

Partei / Wählervereinigung	Sitze
CDU	14
Linke	6
SPD	3
Freie Wähler Riesa	2
Bürgerbewegung Riesa	2
NPD	2
FDP	1
GESAMT	30

Die Arbeit vom Rat und den Ausschüssen

Gremium	Sitzungen	Beschluss- vorlagen*	gefasste Beschlüsse	Eilent- scheidungen	Diskussions- papier und Infovorlagen
Stadtrat	11	99	80	0	20
Ältestenrat	9	0	0	0	0
Verwaltungs- und Finanzausschuss	9	73	22	0	8
Bauausschuss	9	69	18	0	16
Ausschuss für Kultur, Schulen und Soziales	9	40	12	0	8

* einschließlich Beschlussvorlagen zur Vorberatung für den Stadtrat

Beschlussvorlagen und gefasste Beschlüsse

	2014	2015	2016	2017	2018
Anzahl der Beschluss- und Diskussionsvorlagen	353	292	295	324	333
Anzahl der gefassten Beschlüsse (einschl. Eilentscheidungen)	158	138	129	142	132
- davon durch den Stadtrat	78	60	58	75	80
- davon durch die Ausschüsse	80	78	71	67	52

Überblick über die Arbeit der Ortschaftsräte

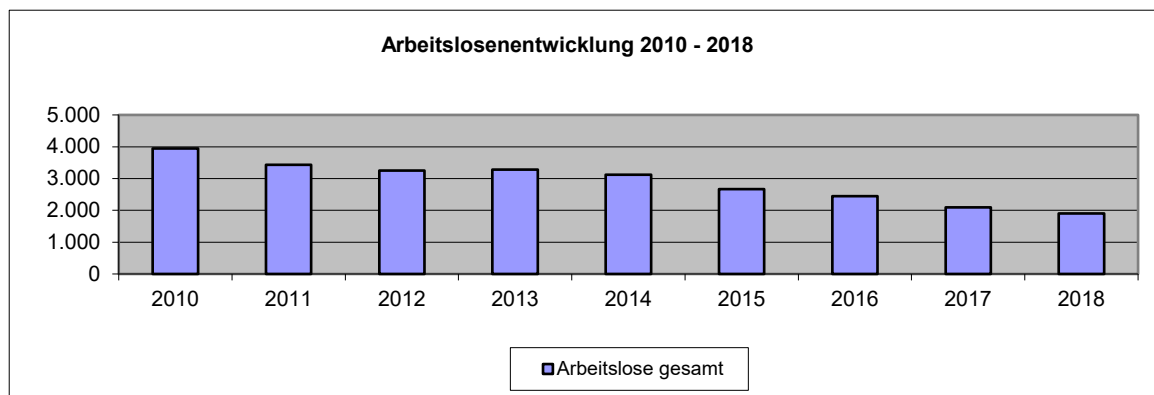
Ortschaftsräte	Mitglieder	männlich	weiblich	Sitzungen
Canitz	5	3	2	5
Nickritz	5	3	2	7
Oelsitz	3	3	0	9
Jahnishausen	5	4	1	8
Leutowitz	5	5	0	7
Mautitz	5	3	2	7

11. WIRTSCHAFT.

Arbeitsmarkt in Riesa 2010 bis 2018

Stand: 31..12. d.J.

Bezirk Riesa	2010	2011	2012	2013	2014	2015	2016	2017	2018
Arbeitslosenquote	12,7	11,3	10,7	10,9	10,6	9,2	8,6	7,5	6,8
Arbeitslose gesamt	3.941	3.431	3.252	3.279	3.119	2.664	2.444	2.090	1.906



12. TOURISMUS.



RIESA INFORMATION – Statistische Zahlen
Statistik per 31.12.2018

RIESA – sehen, erleben und genießen

Mit diesen drei Rubriken möchte der HGV Riesa e. V. den Touristen, Gästen und auch den Riesaern unsere Stadt näher bringen. Ob auf Messen, Veranstaltungen oder in der RIESA INFORMATION, die vielseitigen Angebote unserer Stadt überraschen immer wieder.

Sehen – Geschichte ist in unserer Stadt genauso zu besichtigen wie das Moderne. Die historische Klosteranlage im ehrwürdigen Alter von ca. 900 Jahren findet viele Interessenten, die sich bei öffentlichen oder privaten Führungen in die Anfänge von Riesa zurück versetzen lassen. Gründerzeithäuser können auf einer Fahrt mit dem „Stahlmax“ durch die Innenstadt bewundert werden. Industriebauten und Hafenanlagen zeigen die moderne, wirtschaftliche Seite der Stadt.

Erleben – Attraktive Sport-, Freizeit- und Erholungsangebote sind in Riesa überall zu finden. Neben dem Hallenschwimmbad und dem Freizeitbad in Weida, dem Olympia mit seinem Kinderland, den Bowlingbahnen u. v. m. gibt es auch einen frei bespielbaren Disc-Golf-Platz. Boots- und Fahrradverleihe ermöglichen Entdeckertouren in die Riesa umgebende Natur. Für Kulturinteressierte halten die SACHSENarena und die Stadthalle „stern“ attraktive Events aus vielen künstlerischen Bereichen bereit.

Genießen – Vielfältigste gastronomische Einrichtungen bieten kulinarische Genüsse. Von der Erlebnisgastronomie im Riesenhügel über italienische Eiscafés und internationale Küchen bis zu irischen Pubs – für jeden findet sich etwas zum Entspannen und Genießen. Ein male- rischer Sonnenuntergang über der Elbe in einem Biergarten nach einem erlebnisreichen Tag ist ein echtes Erlebnis.

Riesa sehen, erleben und genießen - Um Touristen und Riesaern diese Angebote näher zu bringen, bieten die Mitarbeiterinnen der RIESA INFORMATION , kreativ und professionell, für jede Anfrage individuelle Vorschläge sowie eine persönliche Beratung an. Mit viel Freude an der Arbeit und Enthusiasmus wird Neues aufgespürt und mit Bewährtem verknüpft. Eine aktuelle verteidigte Zertifizierung der „i-Marke“ vom Deutschen Tourismusverband bestätigt die qualitativ hochwertige Arbeit.

Die vielseitigen Angebote unserer Stadt werden auf der Homepage der RIESA INFORMATION und der App „Riesa erleben“ präsentiert. Ein dazugehöriger aktueller Veranstaltungskalender informiert über Events, Veranstaltungen und Programme. Die Tickets dafür erhalten Sie in der RIESA INFORMATION. Möchten Sie für die Anreise oder andere geplante Touren die öffentlichen Verkehrsmittel nutzen, können Sie die Fahrkarten für den VVO ebenfalls in unserem Haus erwerben.

Touristen und Radtouristen unter den Besuchern der RIESA INFORMATION

2018	Jan.	Feb.	März	April	Mai	Juni	Juli	Aug.	Sep.	Okt.	Nov.	Dez.
Anzahl	207	259	344	462	500	518	457	381	397	92	137	53

Deutschlandweiter Verkauf von Veranstaltungstickets

Seit September 2012 hat die RIESA INFORMATION das Ticketsystem CTS von der SACHSENarena übernommen. Des Weiteren verkaufen wir auch über die Ticketsysteme Etix, Reservix und Kulturline. Unsere Kunden sind über die Vielfalt der Angebote sehr zufrieden.

Jahr	Kartenverkauf
2012	5.932
2013	12.199
2014	18.140
2015	18.534
2016	18.649
2017	19.586
2018	16.444

Monatliche Besucherstatistik für die RIESA INFORMATION

	2012	2013	2014	2015	2016	2017	2018
Januar	1.049	1.739	1.421	1.665	1.180	1.587	1.610
Februar	1.043	1.553	1.312	1.371	1.885	1.565	1.597
März	1.428	1.932	1.607	1.593	1.901	1.888	1.741
April	1.591	2.047	1.390	1.559	1.917	2.774	2.468
Mai	1.882	2.750	3.102	2.230	1.970	2.672	2.855
Juni	1.773	1.736	2.259	2.027	2.002	2.023	2.216
Juli	2.397	2.232	2.392	1.940	1.832	2.181	2.426
August	2.338	2.873	2.616	2.230	2.623	3.195	3.037
September	1.601	2.048	2.366	2.222	1.942	1.791	1.867
Oktober	1.906	1.763	2.923	2.535	1.624	3.002	2.751
November	1.696	1.534	2.334	2.222	1.895	1.849	1.954
Dezember	1.589	1.605	2.868	2.185	1.882	2.330	1.842
Gesamt	20.293	23.812	26.591	23.779	22.653	26.857	26.864

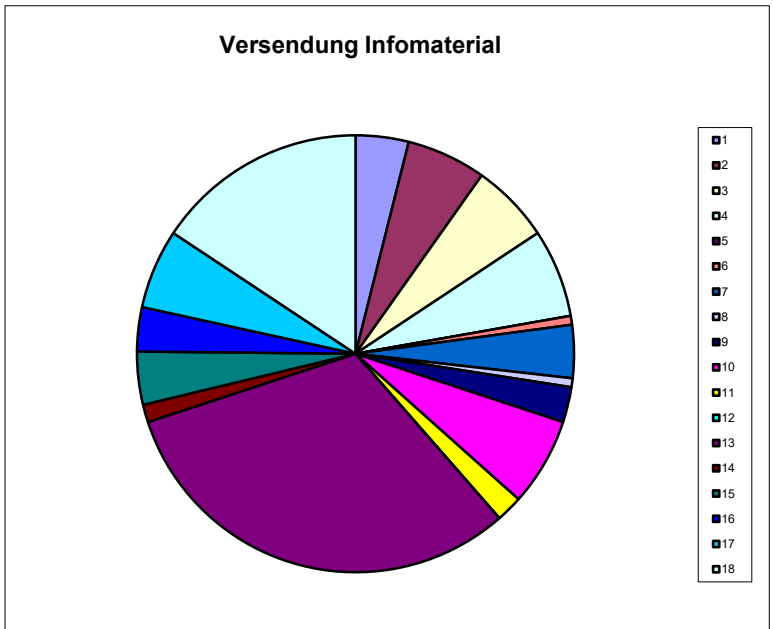
(wenn mehrere Gäste gemeinsam kamen, wurde dieser Besuch jeweils nur einmal gezählt)

Versendung von Informationsmaterial

Eine wichtige Aufgabe der Mitarbeiterinnen der RIESA INFORMATION ist die Versendung von Informationsmaterial. Die Anfragen erfolgen telefonisch, per Post oder per E-Mail. Monatlich werden durchschnittlich 20 Infopakete verschickt und diverse Anfragen beantwortet.

Jahr	2009	2010	2011	2012	2013	2014	2015	2016	2017	2018
Anzahl	409	379	332	324	279	291	281	252	201	153

Bundesländer	Anzahl
1 Baden-Württemberg	6
2 Bayern	9
3 Berlin	9
4 Brandenburg	10
5 Bremen	0
6 Hamburg	1
7 Hessen	6
8 Mecklenburg-Vorpommern	1
9 Niedersachsen	4
10 Nordrhein-Westfalen	10
11 Rheinland-Pfalz	3
12 Saarland	0
13 Sachsen	48
14 Sachsen-Anhalt	2
15 Schleswig-Holstein	6
16 Thüringen	5
17 Ausland	9
18 keine Angaben	24

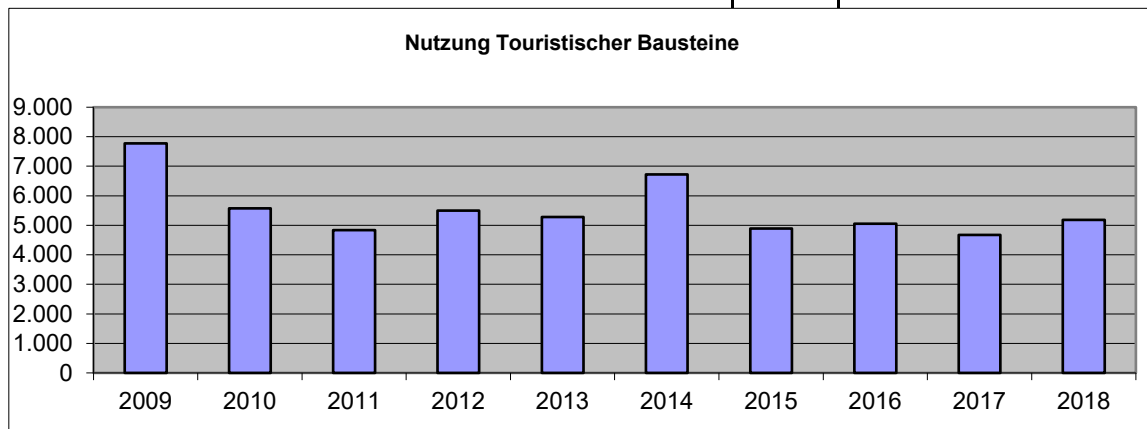


Nutzung der Touristischen Bausteine von Riesa

Die Vermarktung und Organisation von kompletten, individuell gefertigten Programmen für Tagesausflüge nimmt einen immer größer werdenden Anteil der Arbeit ein. Im Jahr 2017 wurden über 250 Programme, auf den Kunden zugeschnitten, organisiert.

Diese Angebote der RIESA INFORMATION werden von Reiseunternehmen, Vereinen, für Betriebsausflüge, Familienfeiern, von Touristen und Riesaern selbst genutzt.

Jahr	2009	2010	2011	2012	2013	2014	2015	2016	2017	2018
Nutzer	7.771	5.577	4.837	5.498	5.283	6.728	4.894	5.057	4.677	5.185



Zu den Touristischen Bausteinen zählen Stadtrundfahrten, Führungen im Kloster, im Nudelcenter und im Hammerbräu.

Beherbergungsstätten, Gästebetten, Auslastung sowie Ankünfte und Übernachtungen nach Monaten

Stadt Riesa

Zahlen des Statistischen Landesamtes des Freistaates Sachsen

2018	Beherbergungsbetriebe (ab 9 Betten) Anzahl	geöffnete Beherbergungsbetriebe Anzahl	Betten Anzahl	Angebotene Betten Anzahl	durchschnittliche Auslastung der angebotenen Betten in Prozent 1)	Ankünfte (einschließlich Campingplätze) Anzahl	Übernachtungen (einschließlich Campingplätze) Anzahl	durchschnittliche Aufenthaltsdauer in Tagen 2)
Januar	8	8	426	424	23,3	1.646	3.057	1,9
Februar	7	7	400	400	19,2	1.045	2.154	2,0
März	7	7	400	400	21,9	1.279	2.713	2,1
April	7	7	400	400	26,9	1.855	3.228	1,9
Mai	7	7	400	400	35,3	2.396	4.372	1,8
Juni	7	7	400	400	30,7	2.259	3.571	1,8
Juli	6	6	374	374	30,1	2.296	3.495	1,8
August	6	6	374	374	33,5	2.383	3.885	1,7
September	6	6	374	374	38,7	2.341	4.341	1,8
Oktober	6	6	374	374	35,3	1.687	4.097	1,8
November	6	6	374	374	36,6	1.662	4.108	1,9
Dezember	6	6	374	374	24,2	1.503	2.801	1,9
Gesamt					27,6	22.352	41.822	1,7

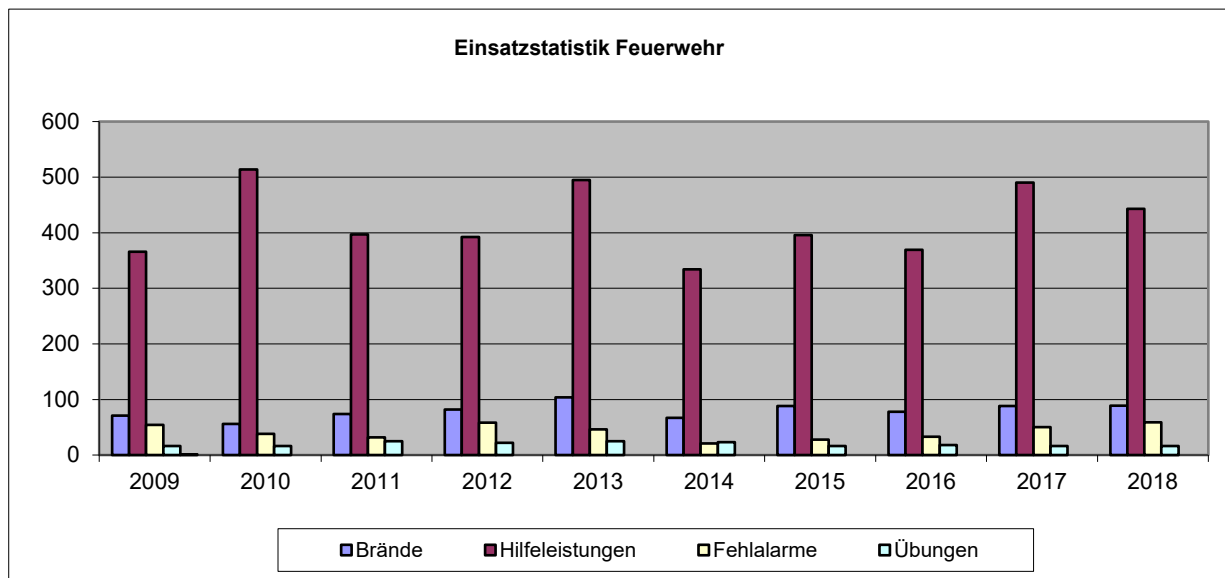
1) Rechnerischer Wert (Übernachtungen/angebotene Bettentage) x 100

2) Rechnerischer Wert Übernachtungen/Ankünfte

13. ÖFFENTLICHE SICHERHEIT.

Einsatzstatistik der Feuerwehr Riesa 2009 - 2018

	2009	2010	2011	2012	2013	2014	2015	2016	2017	2018
Brände	71	56	74	82	104	67	88	78	88	89
Hilfeleistungen	366	514	397	392	495	334	396	369	490	443
Fehlalarme	54	38	32	58	46	21	28	33	50	59
Übungen	16	16	25	22	25	23	16	18	16	16



Mitgliederstatistik der Feuerwehr Riesa 2018

Stadtteilfeuerwehr	Riesa-Stadt	Riesa-Gröba	Riesa-Weida	Riesa-Canitz/Pochra	Riesa-Nickritz	Riesa-Leutowitz	Hauptstelle	Gesamt
Einsatzabteilung	22	26	21	13	12	10	6	110
Altersabteilung (ab 65 Jahre)	9	8	3	8	8	7	0	43
Übergangsabteilung (bis 65 Jahre)	4	4	5	0	0	2	0	15
Jugendabteilung	22	11	10	0	4	0	0	47
Gesamtmitglieder	57	49	39	21	24	19	6	215

Vorbeugender Brandschutz und Öffentlichkeitsarbeit

	2012	2013	2014	2015	2016	2017	2018
Brandverhütungsschauen	40	29	53	68	38	60	40
Projektprüfungen	40	27	82	69	81	88	85
Kontrollen und Abnahmen	314	254	220	176	177	165	167
Beratungen im Brandschutz	106	83	293	289	208	243	203

