

Statistischer Bericht

III. Quartal 2006 Stadt Riesa



Stadtverwaltung Riesa
Statistikstelle
Herausgegeben: Oktober 2006



Statistischer Bericht III. Quartal 2006

Herausgeber

Stadtverwaltung Riesa
Statistikstelle
Bearbeitung: Sabine Hölzig

Anschrift

Stadtverwaltung Riesa
Statistikstelle
Rathausplatz 1
01589 Riesa

Telefon: (03525) 700-225
Telefax: (03525) 700-280
e-Mail: sabine.hoelzig@stadt-riesa.de

Nachdruck

Der Nachdruck, auch auszugsweise, ist nur mit Quellenangabe gestattet.

Gebühr

1,50 €

Zeichenerklärung

| | |
|--------|--|
| ... | keine Angabe, da Zahlenwert nicht sicher genug |
| * | Zahl errechnet |
| davon | Aufgliederung einer Gesamtmenge in Teilmengen |
| BG | Bedarfsgemeinschaft |
| eHB | erwerbsfähiger Hilfsbedürftiger |
| SGB II | Sozialgesetzbuch II (Grundsicherung für Arbeitssuchende) |
| Alg II | Arbeitslosengeld II |
| OT | Ortsteile |

Feststellung der amtlichen Einwohnerzahl

Kommt der Einwohnerzahl eine rechtliche Bedeutung zu, ist die vom Statistischen Landesamt zum 30. Juni des Vorjahres ermittelte maßgebend (§ 125 der Gemeindeordnung für den Freistaat Sachsen). Die Zuständigkeit des Statistischen Landesamtes bei der Erstellung der laufenden Bevölkerungsstatistik ist durch das Gesetz über die Statistik für Bundeszwecke vom 22.01.1987 in der jeweils geltenden Fassung, das Gesetz über die Statistik der Bevölkerungsbewegung und die Fortschreibung des Bevölkerungsstandes in der Fassung der Neubekanntmachung vom 14.03.1980 in der jeweils geltenden Fassung und durch das Sächsische Statistikgesetz vom 17.05.1993 in der jeweils geltenden Fassung geregelt.

Die Feststellung und Veröffentlichung der amtlichen Einwohnerzahl vom Statistischen Landesamt erfolgt mit einem Nachlauf von ca. einem halben Jahr. In diesem Bericht stammen alle Angaben zur Bevölkerung, außer den gesondert gekennzeichneten, aus eigenen Fortschreibungen (Einwohnermelderegister) und können nicht als amtlich angesehen werden.

| | III. Quartal 2006 (Stichtag 30.09.06) | II. Quartal 2006 (Stichtag 30.06.06) | Jahr 2005 | Jahr 2004 | Veränderung III. Quartal 2006 gegenüber II. Quartal 2006 absolut |
|--|--|---|--------------|--------------|--|
|--|--|---|--------------|--------------|--|

Bevölkerungsbestand

| | | | | | |
|------------------------------------|---------------|---------------|---------------|---------------|---------------|
| Mit Hauptwohnsitz insgesamt | 35.608 | 35.716 | 35.929 | 36.420 | -108,0 |
| davon männlich | 17.155 | 17.179 | 17.294 | 17.586 | -24,0 |
| weiblich | 18.453 | 18.537 | 18.635 | 18.834 | -84,0 |
| Deutsche | 34.965 | 35.103 | 35.224 | 35.744 | -138,0 |
| Ausländer | 643 | 613 | 705 | 676 | 30,0 |
| Nur Nebenwohnsitz insgesamt | 1.724 | 1.702 | 1.705 | 1.675 | 22,0 |

| | III. Quartal 2006 (Stichtag 30.09.06) | II. Quartal 2006 (Stichtag 30.06.06) | Jahr 2005 | Jahr 2004 | Veränderung III. Quartal 2006 gegenüber II. Quartal 2006 absolut |
|--|--|---|--------------|--------------|--|
|--|--|---|--------------|--------------|--|

Bevölkerungsbewegung

| | | | | | |
|---------------------------------|------------|------------|------------|------------|--------------|
| Lebendgeborene insgesamt | 149 | 119 | 524 | 511 | 30,0 |
| davon männlich | 85 | 66 | 279 | 249 | 19,0 |
| weiblich | 64 | 53 | 245 | 262 | 11,0 |
| Lebendgeborene Riesaer | 72 | 51 | 202 | 223 | 21,0 |
| Gestorbene insgesamt | 140 | 167 | 669 | 639 | -27,0 |
| davon Riesaer: | 74 | 100 | 386 | 364 | -26,0 |
| Eheschließungen | 63 | 74 | 175 | 190 | -11,0 |
| davon Riesaer: | 45 | 42 | 98 | 112 | 3,0 |

Wanderungsbewegung

| | | | | | |
|---|------------|------------|--------------|--------------|--------------|
| Zuzüge insgesamt | 329 | 278 | 1.148 | 1.242 | 51,0 |
| davon männlich | 169 | 155 | 564 | 659 | 14,0 |
| weiblich | 160 | 123 | 584 | 583 | 37,0 |
| aus Ausland | 14 | 18 | 68 | 66 | -4,0 |
| von unbekannt | 20 | 18 | 42 | 93 | 2,0 |
| aus Sachsen | 212 | 168 | 806 | 826 | 44,0 |
| davon: | | | | | 0,0 |
| aus dem Landkreis | 125 | 89 | 482 | 496 | 36,0 |
| aus anderen Bundesländern* | 83 | 74 | 232 | 257 | 9,0 |
| Wegzüge insgesamt | 401 | 236 | 1.373 | 1.510 | 165,0 |
| davon männlich | 178 | 125 | 716 | 756 | 53,0 |
| weiblich | 223 | 111 | 657 | 754 | 112,0 |
| ins Ausland | 15 | 2 | 45 | 22 | 13,0 |
| nach unbekannt | 29 | 7 | 41 | 24 | 22,0 |
| innerhalb Sachsen | 190 | 59 | 824 | 435 | 131,0 |
| davon: | | | | | |
| innerhalb des Landkreises | 76 | 25 | 369 | 190 | 51,0 |
| in andere Bundesländer* | 167 | 168 | 463 | 1.029 | -1,0 |
| Umzüge insgesamt (innerhalb von Riesa, inkl. aller OT) | 515 | 540 | 2.331 | 2.361 | -25,0 |

Quelle: Einwohnermelderegister

| | III. Quartal 2006 (Stichtag 30.09.06) | II. Quartal 2006 (Stichtag 30.06.06) | 31. Dezember 2005 | 31. Dezember 2004 | Veränderung III. Quartal 2006 gegenüber II. Quartal 2006 absolut |
|--|--|---|-------------------------|-------------------------|--|
|--|--|---|-------------------------|-------------------------|--|

Soziale Leistungen

| | | | | | |
|--|------------|------------|------------|--------------|----------|
| Wohngeld | | | | | |
| Wohngeldempfänger (Zahlstände) | 1.798 | 1.843 | 9.612* | 26.796 | -45,0 |
| insgesamt gezahlte Beträge im Zeitraum in Euro | 200.325,32 | 144.425,20 | 805.972,04 | 2.406.899,49 | 55.900,1 |
| durchschnittliches monatliches Wohngeld je Empfänger im Zeitraum in Euro | ≈ 111,42 | ≈ 78,36 | ≈ 83,59 | ≈ 89,83 | ≈ 33,06 |

Quelle: Bürgeramt

* geringe Anzahl auf Grund Wegfall Hartz IV-Empfänger

Arbeitsmarkt

Hauptagentur Riesa

| | September 2006 | Juni 2006 | März 2006 | Dezember 2005 |
|--------------------------------------|-------------------|--------------|--------------|------------------|
| Arbeitssuchende insgesamt | | | | |
| Bestand am Ende des Monats | 9.533 | 9.546 | 9.793 | 10.299 |
| darunter Arbeitslose | | | | |
| - Bestand am Ende des Monats | 6.207 | 5.986 | 7.008 | 6.355 |
| dar. Frauen | 3.316 | 3.103 | 3.402 | 3.286 |
| Arbeiter | 4.293 | 4.211 | 4.977 | 4.282 |
| Jüngere unter 25 Jahren | 735 | 563 | 648 | 520 |
| 50 Jahre und älter | 1.833 | 1.790 | 2.053 | 1.931 |
| Langzeitarbeitslose | 780 | 3.089 | 3.210 | 3.046 |
| Arbeitslosenquote bezogen auf | | | | |
| - alle zivilen Erwerbspersonen | 19,0 | 18,3 | 21,3 | 19,3 |
| - abhängige zivile Erwerbspersonen | 21,0 | 20,2 | 23,2 | 21,0 |
| Männer | 18,7 | 18,7 | 23,1 | 19,7 |
| Frauen | 23,4 | 21,9 | 23,2 | 22,4 |
| Jüngere unter 25 Jahren | 18,4 | 14,1 | 15,5 | 12,4 |

Quelle: Bezirk der Agentur für Arbeit Riesa - Arbeitsmarktreport

| Monat | Anzahl der BG | Anzahl SGBII Leistungs- empfänger | Anzahl AlgII- Empfänger (eHB) | Anzahl Sozialgeld- empfänger | Anzahl Arbeitslose insgesamt |
|----------------|---------------|---|----------------------------------|---------------------------------|------------------------------------|
| Juni 2006 | 9.530 | 16.221 | 13.005 | 3.216 | 5.986 |
| September 2006 | 9.010 | 16.041 | 12.826 | 3.215 | 6.207 |

Quelle: Arbeitsgemeinschaft Landkreis Riesa-Großenhain (ARGE)

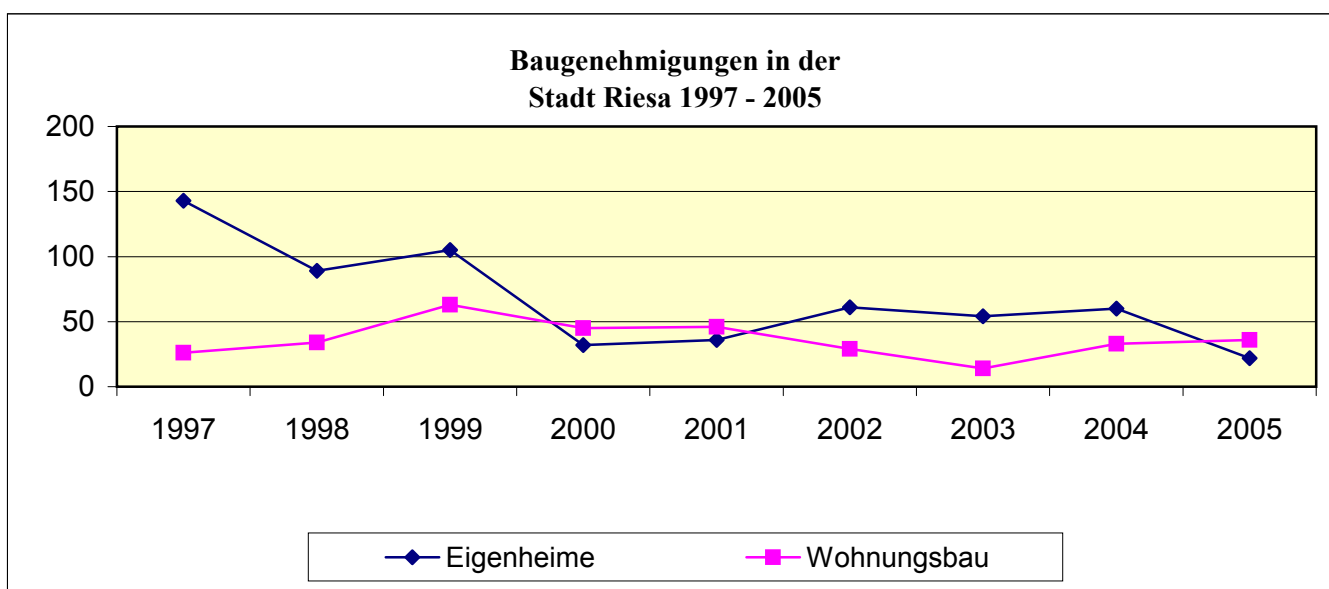
Gewerbe

| | III. Quartal 2006 (Stichtag 30.09.06) | II. Quartal 2006 (Stichtag 30.06.06) | I. Quartal 2006 (Stichtag 31.03.06) | 31. Dezember 2005 | 31. Dezember 2004 |
|------------------------------|--|---|---|-------------------------|-------------------------|
| Gewerbeanmeldungen insgesamt | 50 | 92 | 86 | 292 | 370 |
| Gewerbeabmeldungen insgesamt | 65 | 63 | 87 | 262 | 294 |
| Saldo der Gewerbeabmeldungen | 15 | -29 | 1 | 30 | 76 |

Quelle: Bürgeramt, SG Gewerbeangelegenheiten

Baugenehmigungen in der Stadt Riesa

| Jahr | Eigenheime | Wohnungsbau | übrige |
|------|------------|-------------|--------|
| 1997 | 143 | 26 | 319 |
| 1998 | 89 | 34 | 300 |
| 1999 | 105 | 63 | 169 |
| 2000 | 32 | 45 | 132 |
| 2001 | 36 | 46 | 110 |
| 2002 | 61 | 29 | 128 |
| 2003 | 54 | 14 | 169 |
| 2004 | 60 | 33 | 123 |
| 2005 | 22 | 36 | 83 |



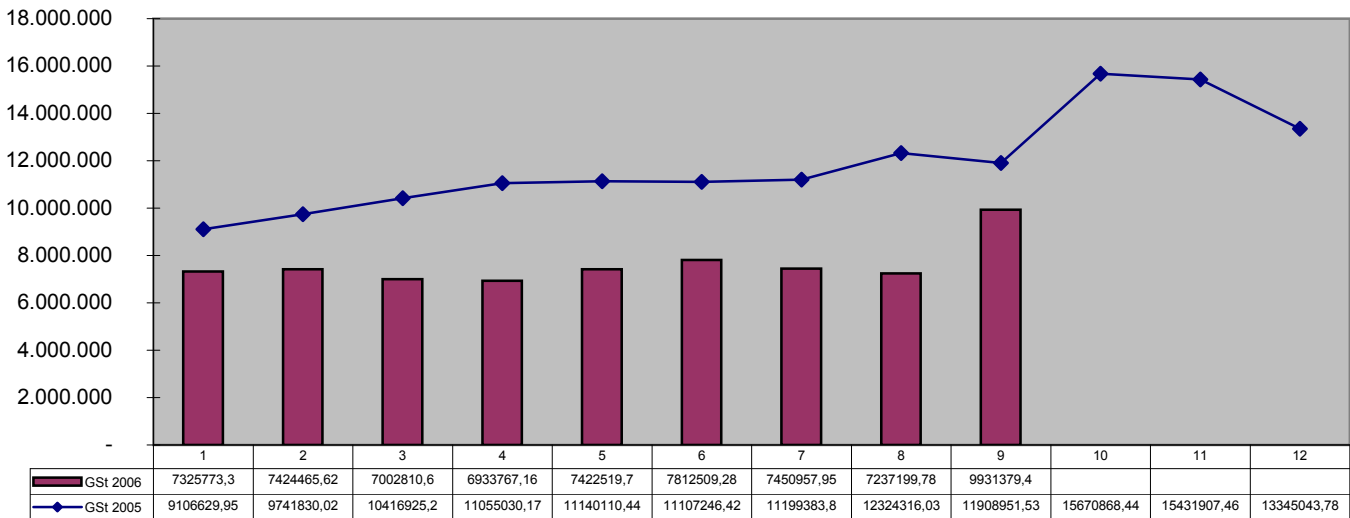
Quelle: Stadtbauamt

Monatlicher Stand der Gewerbesteuereinnahmen 2006 im Vergleich zu 2005

Angaben in Euro

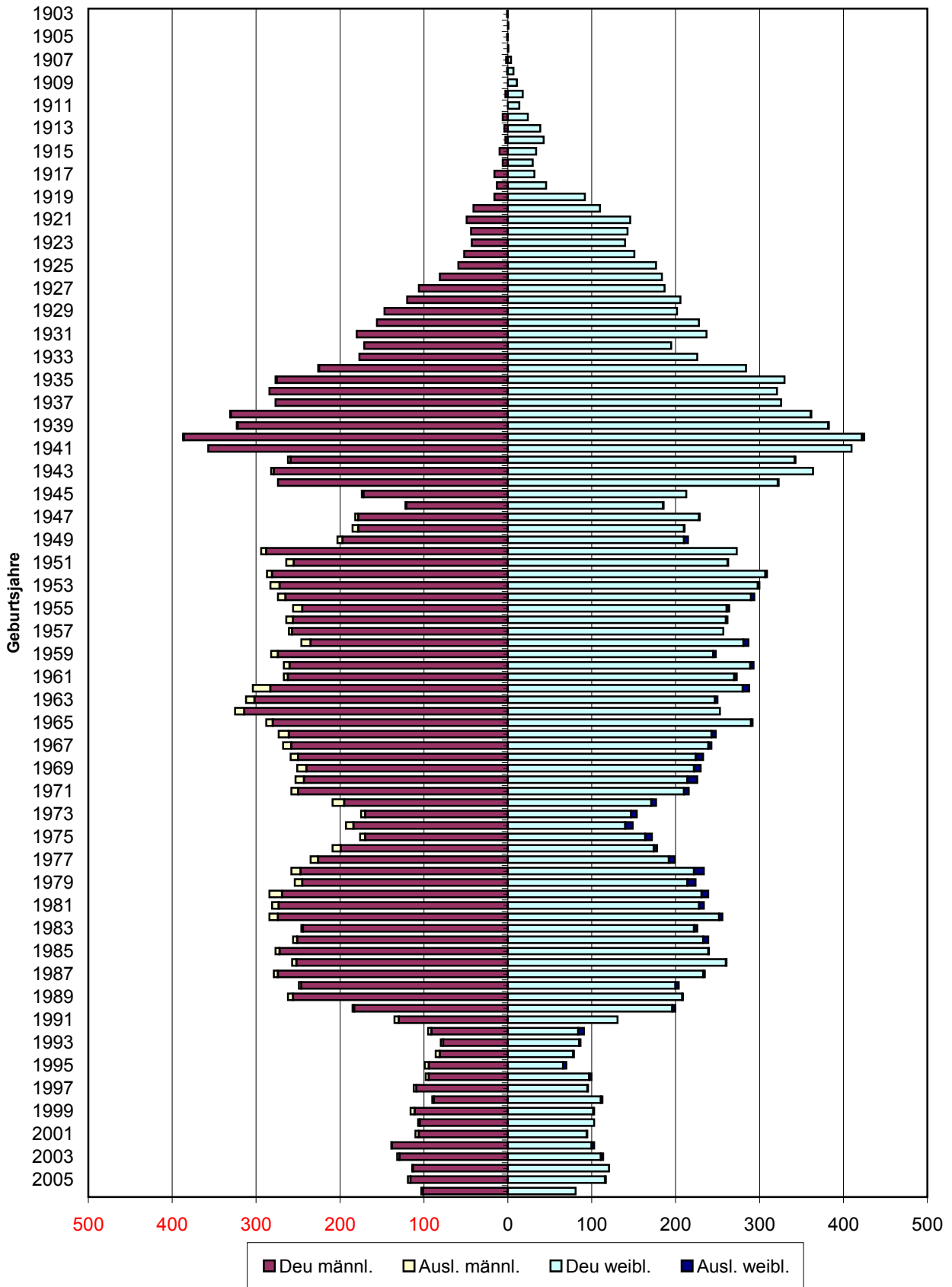
| GSt 2006 | Monat | GSt 2005 |
|--------------|-----------|---------------|
| 7.325.773,30 | Januar | 9.106.629,95 |
| 7.424.465,62 | Februar | 9.741.830,02 |
| 7.002.810,60 | März | 10.416.925,20 |
| 6.933.767,16 | April | 11.055.030,17 |
| 7.422.519,70 | Mai | 11.140.110,44 |
| 7.812.509,28 | Juni | 11.107.246,42 |
| 7.450.957,95 | Juli | 11.199.383,80 |
| 7.237.199,78 | August | 12.324.316,03 |
| 9.931.379,40 | September | 11.908.951,53 |
| | Oktober | 15.670.868,44 |
| | November | 15.431.907,46 |
| | Dezember | 13.345.043,78 |

Monatlicher Stand der Gewerbesteuereinnahmen 2006 im Vergleich zu 2005 in Euro



Quelle: Stadtkämmerei

Alterspyramide 3. Quartal 2006



| Geburtsjahr | Deu. männl. | Ausl. männl. | Deu. weibl. | Ausl. weibl. |
|--------------------|--------------------|---------------------|--------------------|---------------------|
| 1903 | 1 | 0 | 0 | 0 |
| 1904 | 0 | 0 | 1 | 0 |
| 1905 | 1 | 0 | 0 | 0 |
| 1906 | 0 | 0 | 1 | 0 |
| 1907 | 2 | 0 | 4 | 0 |
| 1908 | 1 | 0 | 7 | 0 |
| 1909 | 0 | 0 | 11 | 0 |
| 1910 | 3 | 0 | 18 | 0 |
| 1911 | 0 | 0 | 14 | 0 |
| 1912 | 6 | 0 | 24 | 0 |
| 1913 | 4 | 0 | 39 | 0 |
| 1914 | 3 | 0 | 43 | 0 |
| 1915 | 10 | 0 | 34 | 0 |
| 1916 | 6 | 0 | 30 | 0 |
| 1917 | 16 | 0 | 32 | 0 |
| 1918 | 13 | 0 | 46 | 0 |
| 1919 | 16 | 0 | 92 | 0 |
| 1920 | 41 | 0 | 110 | 0 |
| 1921 | 49 | 0 | 146 | 0 |
| 1922 | 44 | 0 | 143 | 0 |
| 1923 | 43 | 0 | 140 | 0 |
| 1924 | 52 | 0 | 151 | 0 |
| 1925 | 59 | 0 | 177 | 0 |
| 1926 | 81 | 0 | 184 | 0 |
| 1927 | 106 | 0 | 187 | 0 |
| 1928 | 120 | 0 | 206 | 0 |
| 1929 | 147 | 0 | 202 | 0 |
| 1930 | 156 | 0 | 228 | 0 |
| 1931 | 180 | 0 | 237 | 0 |
| 1932 | 171 | 0 | 195 | 0 |
| 1933 | 177 | 0 | 226 | 0 |
| 1934 | 225 | 1 | 284 | 0 |
| 1935 | 275 | 2 | 330 | 0 |
| 1936 | 284 | 0 | 321 | 0 |
| 1937 | 277 | 0 | 326 | 0 |
| 1938 | 330 | 1 | 361 | 1 |
| 1939 | 322 | 1 | 382 | 1 |
| 1940 | 386 | 1 | 422 | 3 |
| 1941 | 357 | 0 | 410 | 0 |
| 1942 | 259 | 3 | 342 | 1 |
| 1943 | 279 | 3 | 364 | 0 |
| 1944 | 274 | 0 | 322 | 1 |
| 1945 | 172 | 2 | 213 | 0 |
| 1946 | 121 | 1 | 185 | 1 |
| 1947 | 178 | 4 | 228 | 1 |
| 1948 | 178 | 7 | 210 | 1 |
| 1949 | 197 | 6 | 210 | 5 |
| 1950 | 288 | 6 | 273 | 0 |
| 1951 | 255 | 9 | 262 | 1 |
| 1952 | 281 | 6 | 307 | 2 |
| 1953 | 272 | 11 | 298 | 2 |
| 1954 | 265 | 9 | 290 | 4 |
| 1955 | 245 | 11 | 261 | 3 |
| 1956 | 256 | 8 | 260 | 2 |

| Geburtsjahr | Deu. männl. | Ausl. männl. | Deu. weibl. | Ausl. weibl. |
|---------------|--------------|--------------|--------------|--------------|
| 1957 | 257 | 4 | 257 | 0 |
| 1958 | 235 | 11 | 281 | 6 |
| 1959 | 274 | 8 | 245 | 3 |
| 1960 | 260 | 7 | 289 | 4 |
| 1961 | 262 | 5 | 270 | 3 |
| 1962 | 283 | 21 | 280 | 8 |
| 1963 | 302 | 10 | 247 | 3 |
| 1964 | 314 | 11 | 253 | 0 |
| 1965 | 280 | 8 | 290 | 2 |
| 1966 | 261 | 12 | 243 | 5 |
| 1967 | 258 | 10 | 239 | 4 |
| 1968 | 250 | 9 | 224 | 9 |
| 1969 | 240 | 11 | 222 | 8 |
| 1970 | 243 | 10 | 214 | 12 |
| 1971 | 250 | 8 | 210 | 6 |
| 1972 | 195 | 14 | 171 | 6 |
| 1973 | 170 | 5 | 147 | 7 |
| 1974 | 184 | 9 | 140 | 9 |
| 1975 | 170 | 6 | 164 | 8 |
| 1976 | 199 | 10 | 174 | 4 |
| 1977 | 226 | 9 | 192 | 7 |
| 1978 | 247 | 11 | 222 | 12 |
| 1979 | 245 | 9 | 214 | 10 |
| 1980 | 269 | 15 | 231 | 8 |
| 1981 | 273 | 8 | 228 | 6 |
| 1982 | 274 | 10 | 252 | 4 |
| 1983 | 244 | 2 | 222 | 4 |
| 1984 | 251 | 5 | 233 | 6 |
| 1985 | 272 | 5 | 239 | 1 |
| 1986 | 252 | 5 | 260 | 1 |
| 1987 | 274 | 5 | 233 | 2 |
| 1988 | 246 | 3 | 200 | 4 |
| 1989 | 256 | 6 | 208 | 1 |
| 1990 | 183 | 2 | 196 | 4 |
| 1991 | 130 | 5 | 131 | 0 |
| 1992 | 91 | 4 | 84 | 7 |
| 1993 | 77 | 3 | 85 | 2 |
| 1994 | 81 | 5 | 78 | 1 |
| 1995 | 94 | 5 | 66 | 4 |
| 1996 | 94 | 4 | 97 | 3 |
| 1997 | 109 | 3 | 95 | 1 |
| 1998 | 88 | 2 | 111 | 2 |
| 1999 | 111 | 5 | 102 | 1 |
| 2000 | 105 | 2 | 103 | 0 |
| 2001 | 106 | 4 | 94 | 1 |
| 2002 | 138 | 1 | 100 | 3 |
| 2003 | 129 | 3 | 111 | 3 |
| 2004 | 113 | 1 | 121 | 0 |
| 2005 | 116 | 3 | 116 | 1 |
| 2006 | 101 | 2 | 81 | 0 |
| gesamt | 17566 | 428 | 19054 | 235 |