

Statistischer Bericht

II. Quartal 2006 Stadt Riesa



Stadtverwaltung Riesa
Statistikstelle
Herausgegeben: Juli 2006



Statistischer Bericht II. Quartal 2006

Herausgeber

Stadtverwaltung Riesa

Statistikstelle

Bearbeitung: Ivonne Thieme

Anschrift

Stadtverwaltung Riesa

Statistikstelle

Rathausplatz 1

01589 Riesa

Telefon: (03525) 700-217

Telefax: (03525) 700-312

e-Mail: ivonne.thieme@stadt-riesa.de

Nachdruck

Der Nachdruck, auch auszugsweise, ist nur mit Quellenangabe gestattet.

Gebühr

1,50 €

Zeichenerklärung

...	keine Angabe, da Zahlenwert nicht sicher genug
*	Zahl errechnet
davon	Aufgliederung einer Gesamtmenge in Teilmengen
BG	Bedarfsgemeinschaft
eHB	erwerbsfähiger Hilfsbedürftiger
SGB II	Sozialgesetzbuch II (Grundsicherung für Arbeitssuchende)
Alg II	Arbeitslosengeld II
GSt	Gewerbesteuereinnahmen

Feststellung der amtlichen Einwohnerzahl

Kommt der Einwohnerzahl eine rechtliche Bedeutung zu, ist die vom Statistischen Landesamt zum 30. Juni des Vorjahres ermittelte maßgebend (§ 125 der Gemeindeordnung für den Freistaat Sachsen). Die Zuständigkeit des Statistischen Landesamtes bei der Erstellung der laufenden Bevölkerungsstatistik ist durch das Gesetz über die Statistik für Bundeszwecke vom 22.01.1987 in der jeweils geltenden Fassung, das Gesetz über die Statistik der Bevölkerungsbewegung und die Fortschreibung des Bevölkerungsstandes in der Fassung der Neubekanntmachung vom 14.03.1980 in der jeweils geltenden Fassung und durch das Sächsische Statistikgesetz vom 17.05.1993 in der jeweils geltenden Fassung geregelt.

Die Feststellung und Veröffentlichung der amtlichen Einwohnerzahl vom Statistischen Landesamt erfolgt mit einem Nachlauf von ca. einem halben Jahr. In diesem Bericht stammen alle Angaben zur Bevölkerung, außer den gesondert gekennzeichneten, aus eigenen Fortschreibungen (Einwohnermelderegister) und können nicht als amtlich angesehen werden.

	II. Quartal 2006 (Stichtag 30.06.06)	I. Quartal 2006 (Stichtag 31.03.06)	Jahr 2005	Jahr 2004	Veränderung II. Quartal 2006 gegenüber I. Quartal 2006 absolut
--	---	--	--------------	--------------	--

Bevölkerungsbestand

Mit Hauptwohnsitz insgesamt	35.716	35.834	35.929	36.420	-118,0
davon männlich	17.179	17.253	17.294	17.586	-74,0
weiblich	18.537	18.581	18.635	18.834	-44,0
Deutsche	35.103	35.143	35.224	35.744	-40,0
Ausländer	613	691	705	676	-78,0
Nur Nebenwohnsitz insgesamt	1.702	1.719	1.705	1.675	-17,0

	II. Quartal 2006 (Stichtag 30.06.06)	I. Quartal 2006 (Stichtag 31.03.06)	Jahr 2005	Jahr 2004	Veränderung II. Quartal 2006 gegenüber I. Quartal 2006 absolut
--	---	--	--------------	--------------	--

Bevölkerungsbewegung

Lebendgeborene insgesamt	119	116	524	511	3,0
davon männlich	66	58	279	249	8,0
weiblich	53	58	245	262	-5,0
Lebendgeborene Riesaer	51	49	202	223	2,0
Gestorbene insgesamt	167	171	669	639	-4,0
davon Riesaer:	100	93	386	364	7,0
Eheschließungen	74	15	175	190	59,0
davon Riesaer:	42	9	98	112	33,0

Wanderungsbewegung

Zuzüge insgesamt	278	278	1.148	1.242	0,0
davon männlich	155	159	564	659	-4,0
weiblich	123	119	584	583	4,0
aus Ausland	18	11	68	66	7,0
von unbekannt	18	21	42	93	-3,0
aus Sachsen	168	180	806	826	-12,0
davon:					
aus dem Landkreis	89	121	482	496	-32,0
aus anderen Bundesländern*	74	66	232	257	8,0
Wegzüge insgesamt	236	266	1.373	1.510	-30,0
davon männlich	125	143	716	756	-18,0
weiblich	111	123	657	754	-12,0
ins Ausland	2	6	45	22	-4,0
nach unbekannt	7	6	41	24	1,0
innerhalb Sachsen	59	161	824	435	-102,0
davon:					
innerhalb des Landkreises	25	50	369	190	-25,0
in andere Bundesländer*	168	93	463	1.029	75,0
Umszüge insgesamt (innerhalb von Riesa, inkl. aller OT)	540	473	2.331	2.361	67,0

Quelle: Einwohnermelderegister

	II. Quartal 2006 (Stichtag 30.06.06)	I. Quartal 2006 (Stichtag 31.03.06)	31. Dezember 2005	31. Dezember 2004	Veränderung II. Quartal 2006 gegenüber I. Quartal 2006 absolut
--	--	---	-------------------------	-------------------------	--

Soziale Leistungen

	II. Quartal 2006 (Stichtag 30.06.06)	I. Quartal 2006 (Stichtag 31.03.06)	31. Dezember 2005	31. Dezember 2004	Veränderung II. Quartal 2006 gegenüber I. Quartal 2006 absolut
Wohngeld					
Wohngeldempfänger (Zahlstände)	1.843	1.936	9.612*	26.796	-93,0
insgesamt gezahlte Beträge im Zeitraum in Euro	144.425,20	154.061,29	805.972,04	2.406.899,49	-9636,1
durchschnittliches monatliches Wohngeld je Empfänger im Zeitraum in Euro	≈ 78,36	≈ 79,58	≈ 83,59	≈ 89,83	≈ -1,22

Quelle: Bürgeramt

* geringe Anzahl auf Grund Wegfall Hartz IV-Empfänger

Arbeitsmarkt

Hauptagentur Riesa

	Juni 2006	März 2006	Dezember 2005
Arbeitssuchende insgesamt			
Bestand am Ende des Monats	9.546	9.793	10.299
darunter Arbeitslose			
- Bestand am Ende des Monats	5.986	7.008	6.355
dar. Frauen	3.103	3.402	3.286
Arbeiter	4.211	4.977	4.282
Jüngere unter 25 Jahren	563	648	520
50 Jahre und älter	1.790	2.053	1.931
Langzeitarbeitslose	3.089	3.210	3.046
Arbeitslosenquote bezogen auf			
- alle zivilen Erwerbspersonen	18,3	21,3	19,3
- abhängige zivile Erwerbspersonen	20,2	23,2	21,0
Männer	18,7	23,1	19,7
Frauen	21,9	23,2	22,4
Jüngere unter 25 Jahren	14,1	15,5	12,4

Quelle: Bezirk der Agentur für Arbeit Riesa - Arbeitsmarktreport

Monat	Anzahl der BG	Anzahl SGBII Leistungs- empfänger	Anzahl AlgII- Empfänger (eHB)	Anzahl Sozialgeld- empfänger	Anzahl Arbeitslose insgesamt
Juni 2006	9.530	16.221	13.005	3.216	5.986

Quelle: Arbeitsgemeinschaft Landkreis Riesa-Großenhain (ARGE)

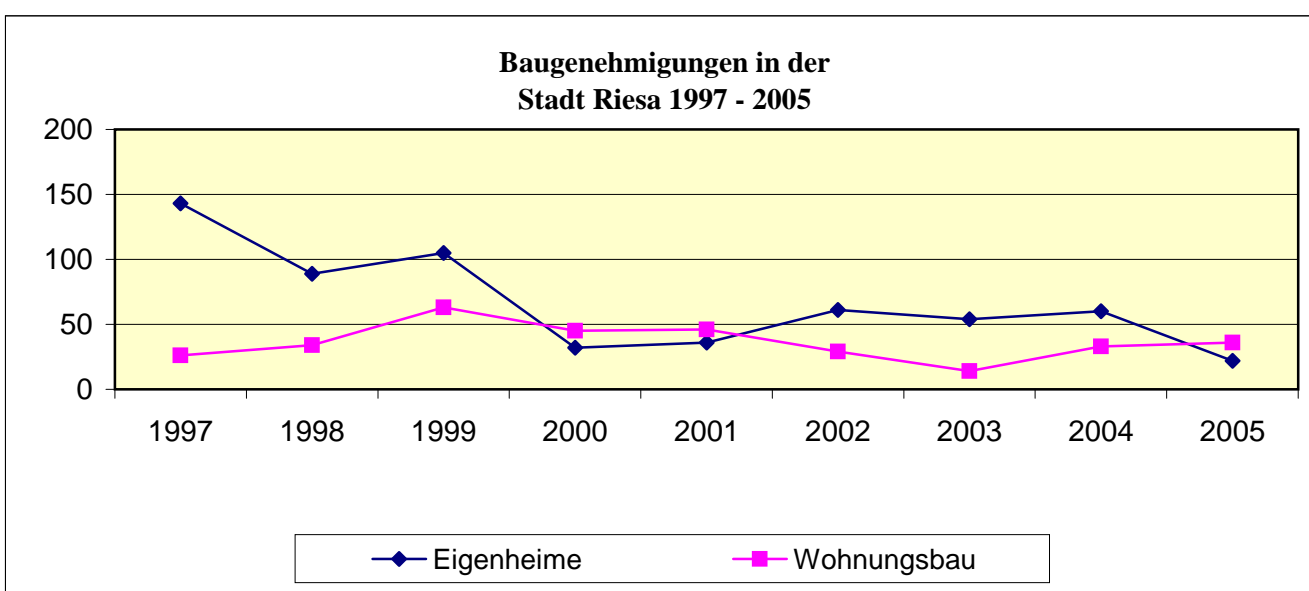
Gewerbe

	II. Quartal 2006 (Stichtag 30.06.06)	I. Quartal 2006 (Stichtag 31.03.06)	31. Dezember 2005	31. Dezember 2004
Gewerbeanmeldungen insgesamt	92	86	292	370
Gewerbeabmeldungen insgesamt	63	87	262	294
Saldo der Gewerbeabmeldungen	-29	1	30	76

Quelle: Bürgeramt, SG Gewerbeangelegenheiten

Baugenehmigungen in der Stadt Riesa

Jahr	Eigenheime	Wohnungsbau	übrige
1997	143	26	319
1998	89	34	300
1999	105	63	169
2000	32	45	132
2001	36	46	110
2002	61	29	128
2003	54	14	169
2004	60	33	123
2005	22	36	83



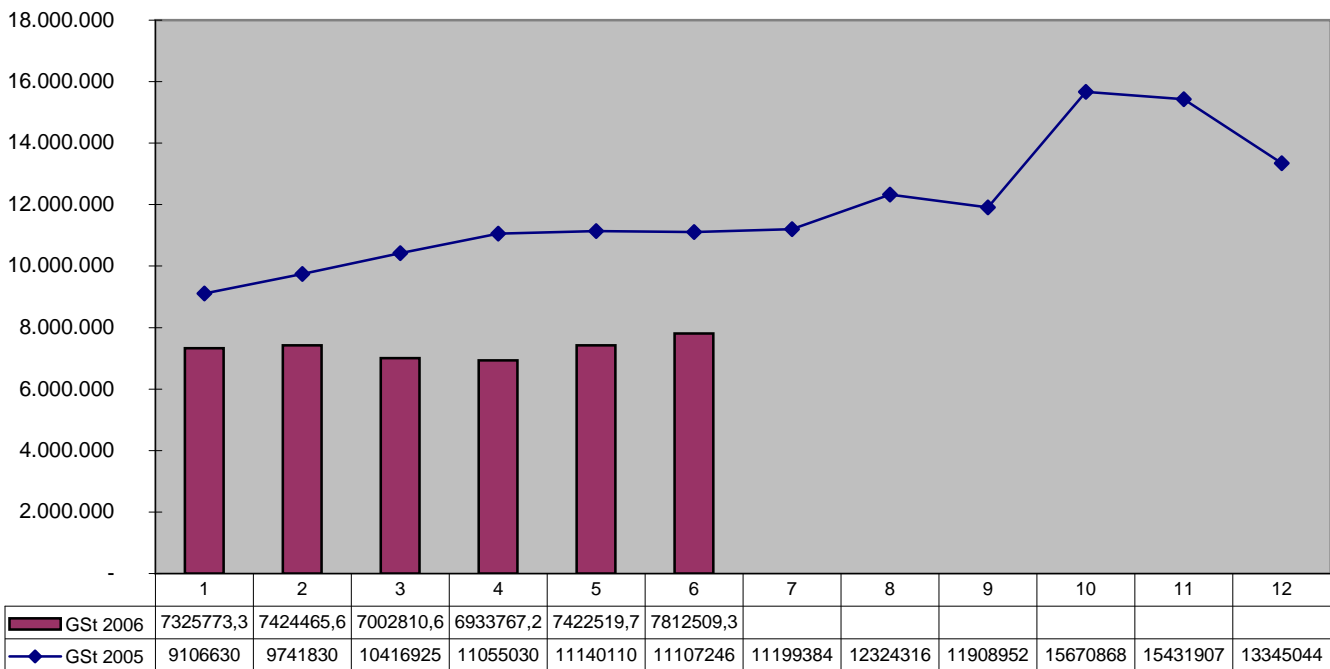
Quelle: Stadtbauamt

Monatlicher Stand der Gewerbesteuereinnahmen 2006 im Vergleich zu 2005

Angaben in Euro

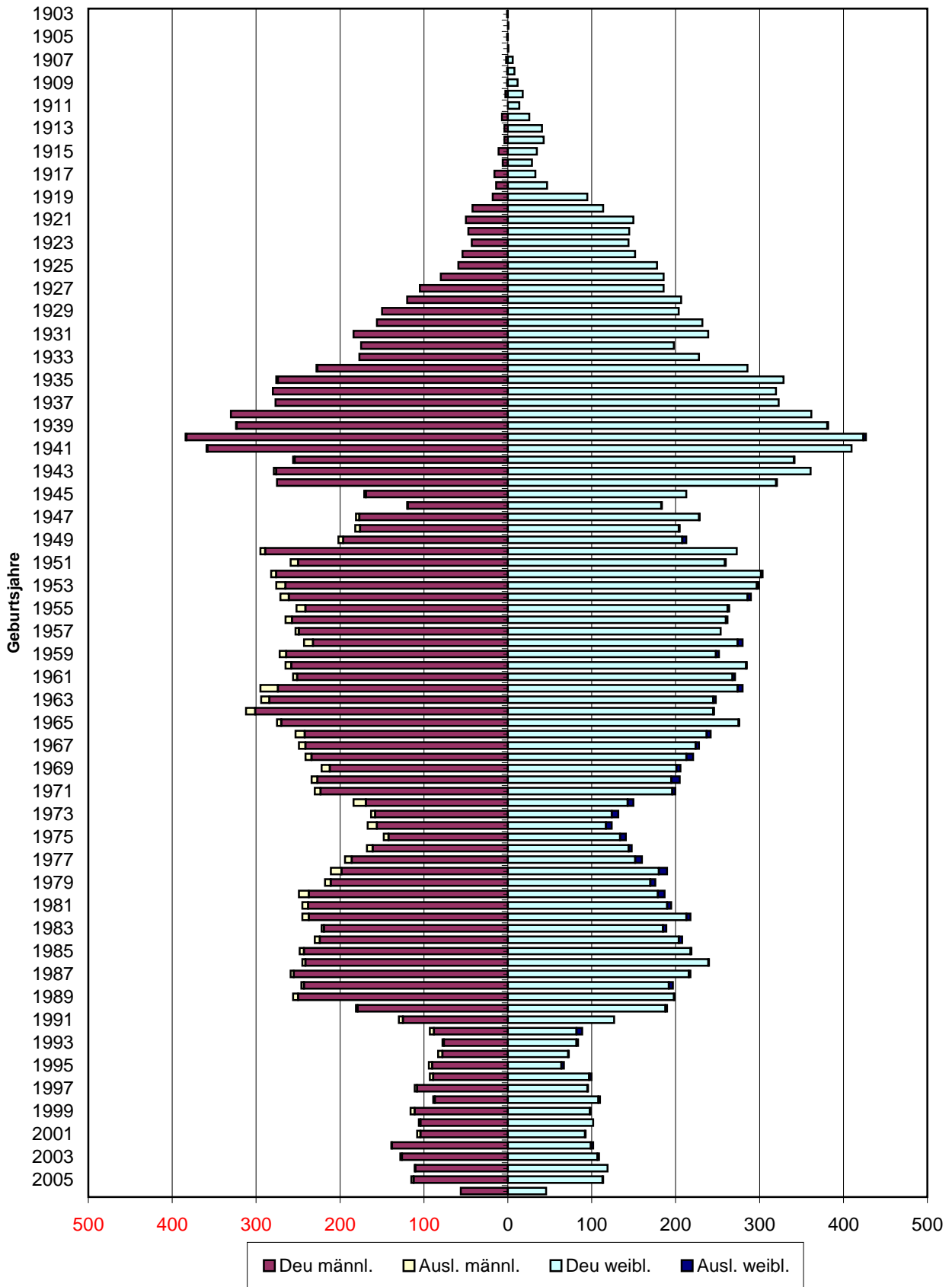
GSt 2006	Monat	GSt 2005
7.325.773,30	Januar	9.106.629,95
7.424.465,62	Februar	9.741.830,02
7.002.810,60	März	10.416.925,20
6.933.767,16	April	11.055.030,17
7.422.519,70	Mai	11.140.110,44
7.812.509,28	Juni	11.107.246,42
	Juli	11.199.383,80
	August	12.324.316,03
	September	11.908.951,53
	Oktober	15.670.868,44
	November	15.431.907,46
	Dezember	13.345.043,78

Monatlicher Stand der Gewerbesteuereinnahmen 2006 im Vergleich zu 2005 in Euro



Quelle: Stadtkämmerei

Alterspyramide 2. Quartal 2006



Geburtsjahr	Deu. männl.	Ausl. männl.	Deu. weibl.	Ausl. weibl.
1903	1	0	0	0
1904	0	0	1	0
1905	1	0	0	0
1906	0	0	1	0
1907	2	0	6	0
1908	1	0	8	0
1909	1	0	12	0
1910	3	0	18	0
1911	0	0	14	0
1912	7	0	26	0
1913	4	0	41	0
1914	4	0	43	0
1915	11	0	35	0
1916	6	0	29	0
1917	16	0	33	0
1918	14	0	47	0
1919	18	0	95	0
1920	42	0	114	0
1921	50	0	150	0
1922	47	0	145	0
1923	43	0	144	0
1924	54	0	152	0
1925	59	0	178	0
1926	80	0	186	0
1927	105	0	186	0
1928	120	0	207	0
1929	150	0	204	0
1930	156	0	232	0
1931	184	0	239	0
1932	175	0	198	0
1933	177	0	228	0
1934	227	1	286	0
1935	274	2	329	0
1936	280	0	320	0
1937	277	0	323	0
1938	330	0	362	0
1939	323	1	381	1
1940	383	1	424	3
1941	358	1	410	0
1942	254	2	341	1
1943	276	3	361	0
1944	275	0	320	1
1945	169	2	213	0
1946	119	1	183	1
1947	177	4	228	1
1948	176	6	204	1
1949	196	6	208	5
1950	289	6	273	0
1951	250	9	259	1
1952	276	6	302	2
1953	265	11	297	2
1954	261	10	286	4
1955	241	11	262	2
1956	257	8	260	2

Geburtsjahr	Deu. männl.	Ausl. männl.	Deu. weibl.	Ausl. weibl.
1957	249	4	254	0
1958	232	11	274	6
1959	264	8	248	4
1960	258	7	284	1
1961	251	5	268	3
1962	274	21	274	6
1963	284	10	245	3
1964	301	11	245	1
1965	270	5	275	1
1966	242	11	237	5
1967	241	8	224	4
1968	234	7	213	8
1969	212	10	201	5
1970	227	7	195	10
1971	223	7	196	4
1972	169	15	143	7
1973	158	5	124	8
1974	156	11	117	7
1975	142	6	134	7
1976	161	7	144	4
1977	186	8	152	8
1978	198	13	180	10
1979	211	7	170	6
1980	237	12	179	8
1981	238	7	190	5
1982	237	8	213	5
1983	219	3	185	4
1984	224	6	204	4
1985	243	5	218	1
1986	241	4	239	1
1987	255	4	216	2
1988	243	3	192	5
1989	250	6	198	1
1990	179	2	188	2
1991	125	5	127	0
1992	88	5	82	7
1993	76	2	82	2
1994	78	5	72	1
1995	90	4	64	3
1996	89	4	97	3
1997	108	3	95	1
1998	87	2	108	2
1999	111	5	98	1
2000	104	2	102	0
2001	104	4	92	1
2002	138	1	99	3
2003	126	2	107	2
2004	110	1	119	0
2005	112	3	113	1
2006	56	0	46	0
gesamt	16775	403	18326	210